

Quaderno AFORISMA

Numero 10 Settembre 2024

10

Quaderno AFORISMA

Periodico di analisi socio-economica

A F O R I S M A
Osservatorio Economico

index

I >5

Introduzione

01 >6

Superbonus, eccessi e gli sprechi

02 >38

Interventi di riqualificazione energetica degli immobili

03 >42

I mercati finanziari incrementano, anche in Puglia, il divario tra ricchi e poveri

04 >44

Crescono gli investimenti in brevetti

05 >58

Imprese italiane

06 >65

Cresce l'offerta ricettiva nelle province e nei comuni pugliesi

07 >101

Draghi e il campanello di allarme sulla spesa militare

I INTRODUZIONE

Bentornati, siamo al decimo numero del Quaderno Economico di AFORISMA, una pubblicazione che **da quasi 5 anni vuole essere strumento di analisi e riflessione sulle dinamiche economiche e sociali** del nostro paese e del nostro territorio.

In questo numero, abbiamo raccolto una serie di articoli che affrontano temi di rilevante attualità e importanza, offrendo uno sguardo approfondito sulle sfide e le opportunità che caratterizzano il contesto economico in cui viviamo.

In apertura, ci soffermiamo sugli eccessi e sugli sprechi legati al Superbonus, un tema di grande attualità che suscita dibattiti accesi sull'efficacia delle politiche di incentivazione per la riqualificazione degli immobili. Proseguiremo con **un'analisi proprio sugli interventi di riqualificazione**, evidenziando le best practices e le criticità emerse nel settore.

Un altro tema di particolare rilevanza è rappresentato dall'**analisi dei mercati finanziari in Puglia**, dove si registra un crescente divario tra ricchi e poveri, un fenomeno che merita attenzione e riflessione. A questo si affianca la **crescita degli investimenti in brevetti**, un indicatore fondamentale per comprendere l'innovazione e la competitività delle imprese.

Abbiamo proseguito con la solita **analisi della nati-mortalità delle imprese**, un aspetto cruciale per valutare la salute economica del nostro tessuto imprenditoriale.

La **sezione dedicata all'offerta turistica in Puglia** fornirà spunti interessanti per comprendere le potenzialità e le sfide di un settore chiave per l'economia locale.

Infine, analizzeremo la spesa militare come **prima analisi del documento sul futuro della competitività europea presentato da Draghi** e pieno di spunti che affronteremo nel prossimo numero.

Come di consueto questo è un numero di analisi di dati in transizione in attesa del numero di fine anno e del report annuale sull'economia pugliese che promette di offrire ulteriori spunti di riflessione e analisi sul panorama economico italiano.

Vi auguriamo una buona lettura e vi ringraziamo per la vostra attenzione.

01 Superbonus, eccessi e sprechi

È stato il provvedimento più dibattuto degli ultimi quattro anni.

Da quando è entrato in vigore (1° luglio 2020), il Superbonus **ha alimentato aspettative e speranze** di riqualificazione del vetusto patrimonio immobiliare ma anche preoccupazioni e polemiche tra rappresentanti istituzionali, imprese di costruzioni, tecnici, addetti ai lavori, condòmini e proprietari di villette unifamiliari. **L'utilizzo delle risorse messe a disposizione** dai tre Governi che si sono succeduti (Conte, Draghi e Meloni), **da un lato, ha fatto ripartire l'edilizia** e più in generale l'economia, frenata dalla pandemia, **ma dall'altro ha zavorrato i conti pubblici dello Stato.**

In Puglia risultano **27.499 interventi edilizi incentivati dal superbonus** (dal primo luglio 2020 al 30 giugno scorso). Per una media di 6.875 asseverazioni all'anno. Nel corso dell'ultimo biennio, l'andamento è stato altalenante, a causa delle continue modifiche normative. Questo quadro può ritenersi un bilancio quasi definitivo dell'agevolazione fiscale, che ha permesso la detrazione delle spese sostenute per realizzare specifici interventi finalizzati all'efficienza energetica degli edifici.

Riguardo agli **aspetti positivi**, si può dire che sia un tema di assoluta centralità la **riqualificazione del settore edilizio nell'ambito della transizione ecologica** del nostro Paese e della lotta globale al cambiamento climatico, oltre a rappresentare un traino per l'economia, l'occupazione, l'innovazione tecnologica, l'evoluzione delle nostre città. Inoltre, rappresenta una risposta al disagio abitativo e al miglioramento dello stato di salute della popolazione.

Il totale degli investimenti ammessi a detrazione in Puglia è stato di 5,6 miliardi di euro (per la precisione, 5.677.176.894). Gli investimenti per lavori già ultimati ammessi a detrazione, pari al 96,8 per cento, ammontano a 5.640.455.447 euro. A carico dello Stato, dunque, ci sono quasi sei miliardi di euro (per la precisione, 5.969.114.736) per i cantieri terminati in Puglia.

I condomìni interessati sono stati 5.003 e rappresentano il 57 per cento del totale degli investimenti ammessi (3,2 miliardi di euro).

Riguardo agli edifici unifamiliari, si contano 18.173 asseverazioni e corrispondono al 36 per cento degli investimenti (poco più di due miliardi di euro). Ci sono, poi, **4.323 unità immobiliari** funzionalmente indipendenti, vale a dire quei fabbricati che dispongono di almeno tre impianti di proprietà esclusiva (tra idrico, elettrico, gas e climatizzazione invernale) e rappresentano il 7 per cento degli investimenti (quasi mezzo miliardo di euro).

L'Agenzia delle Entrate aveva comunicato che **i crediti di imposta che sono stati oggetto di cessione o sconto in fattura fino ad aprile scorso valgono circa 219 miliardi di euro**, di cui 160,3 miliardi riguardano il superbonus e il Sisma bonus e 58,7 miliardi gli altri bonus edilizi. Nel complesso, i 15 miliardi di frodi (che sono conteggiati nei 219 miliardi complessivi) oggetto dei vari accertamenti e per lo più sotto sequestro corrispondono circa al sette per cento del totale dei crediti.

Intanto, si possono già andare a rendicontare gli eccessi e gli sprechi di questo discusso provvedimento.

Secondo un recente studio di Bankitalia, «i benefici sono stati inferiori ai costi». E c'è da crederci visto che in Puglia, prendendo a riferimento la sola spesa finanziata con i fondi Pnrr, sul totale di 682 milioni di euro, circa la metà (359,5 milioni) sono stati impegnati su 531 condomini (importo medio di 677.024 euro) e l'altra metà (322,5 milioni di euro) sono stati spesi per 2.210 case indipendenti (importo medio di 145.928 euro). Tra le spese molto elevate figurano una villetta a Racale (Lecce) per la quale sono stati spesi 369.417 euro; a cui seguono una a Galatina (Lecce) per 323.426 euro; a Fasano (Brindisi) 312.836 euro; a Castellana Grotte (Bari) per 312.155 euro; a Foggia 309.756; a Triggiano (Bari) 308.794 euro; a Fasano (Brindisi) 305.540 euro; ad Altamura (Bari) 298.219 euro; a Mola di Bari 289.409; a Villa Castelli (Brindisi) 288.943 euro; a Nardò (Lecce) 286.077; gli altri interventi in ordine decrescente di spesa.

Ben più salato il conto per i condomini, in considerazione del maggior numero di unità immobiliari: a Bari un solo condominio è costato 7.227.376 euro; un altro a Noci (Bari) 3.435.090 euro; un altro ancora a Bari 3.172.629 euro; a Lecce 3.103.560 euro; a Trani 3.006.154 euro; a Lecce 2.905.187; a Castellaneta (Taranto) 2.880.990 euro; a Turi (Bari) 2.713.096 euro; a Noci (Bari) 2.709.863 euro; a Bari 2.679.163 euro; ad Apricena (Foggia) 2.608.888 euro; Cavallino (Lecce) 2.595.089 euro; a Bari 2.586.697 euro; ad Altamura (Bari) 2.503.793 euro; e a seguire tutti gli altri importi di spesa sotto i due milioni e mezzo di euro.

Condomini in Puglia composti prevalentemente da unità immobiliari di tipo residenziale - Ristrutturazione edilizia volta al miglioramento di classe energetica dell'edificio	
Bari	178.920.955
Lecce	47.454.217
Brindisi	4.927.644
Taranto	43.978.051
Foggia	56.083.695
BAT	28.159.088
	359.523.650

Edifici unifamiliari in Puglia con spesa sopra i 100mila euro - Ristrutturazione edilizia volta al miglioramento di classe energetica dell'edificio	
Bari	71.954.204
Lecce	91.897.665
Brindisi	13.552.792
Taranto	46.686.253
Foggia	17.921.121
BAT	6.314.025
	248.326.060

**Condomini in Puglia composti prevalentemente da unità immobiliari di tipo residenziale -
Ristrutturazione edilizia volta al miglioramento di classe energetica dell'edificio**

CODICE CUP	Provincia	Comune	Importo finanziato	CODICE CUP	Provincia	Comune	Importo finanziato
F95G20064710007	BA	Bari	7.227.376 €	F95G20047350007	BA	Bari	1.639.379 €
F75G20056180007	BA	Noci	3.435.090 €	F75G20040210007	LE	Nardo'	1.637.732 €
F95G20021920007	BA	Bari	3.172.629 €	F75G20054870007	BA	Noci	1.612.742 €
F85G20066610007	LE	Lecce	3.103.560 €	F55G20050250007	BA	Bitonto	1.579.932 €
F75G20051670007	BAT	Trani	3.006.154 €	F75G20048640007	BA	Noci	1.571.975 €
F85G20040190007	LE	Lecce	2.905.187 €	F85G20013070007	LE	Lecce	1.560.085 €
F85G20054390007	TA	Castellaneta	2.880.990 €	F75G20064150007	BA	Altamura	1.535.239 €
F55G20062350007	BA	Turi	2.713.096 €	F35G20068260007	BA	Putignano	1.531.319 €
F75G20056140007	BA	Noci	2.709.863 €	F75G20033060007	BA	Noci	1.528.468 €
F95G20027100007	BA	Bari	2.679.163 €	F85G20020210007	BA	Gravina In Puglia	1.462.168 €
F55G20036860007	FG	Apricena	2.608.888 €	F95G20036610007	BA	Grumo Appula	1.447.626 €
F25G20061320007	LE	Cavallino	2.595.089 €	F95G20065870007	BA	Bari	1.446.842 €
F95G20022150007	BA	Bari	2.586.697 €	F45G20036560007	BA	Triggiano	1.418.005 €
F75G20009640007	BA	Altamura	2.503.793 €	F75G20043930007	FG	San Severo	1.411.722 €
F95G20054540007	BA	Grumo Appula	2.459.563 €	F85G20008050007	Brindisi	Brindisi	1.404.952 €
F75G20045380007	BA	Altamura	2.425.614 €	F95G20050830007	BA	Casamassima	1.397.010 €
F95G20017460007	BA	Bari	2.385.753 €	F85G20058260007	BA	Gravina In Puglia	1.387.743 €
F95G20014180007	BA	Bari	2.284.068 €	F35G20012070007	FG	Torremaggiore	1.381.382 €
F45G20059270007	BA	Bitetto	2.200.262 €	F85G20009820007	LE	Lecce	1.374.354 €
F75G20022730007	BA	Noci	2.191.059 €	F45G20056090007	BA	Conversano	1.364.023 €
F95G20050920007	BA	Bari	2.104.821 €	F85G20051350007	BA	Capurso	1.363.749 €
F95G20003340007	BA	Bari	2.052.309 €	F95G20052220007	BA	Grumo Appula	1.347.631 €
F95G20012220007	BA	Grumo Appula	2.028.804 €	F95G20037740007	BA	Grumo Appula	1.345.199 €
F55G20062340007	BA	Bitonto	2.017.786 €	F85G20048750007	BA	Gravina In Puglia	1.326.490 €
F95G20050880007	BA	Grumo Appula	1.992.524 €	F85G20069510007	LE	Lecce	1.290.985 €
F95G20047680007	BA	Casamassima	1.976.678 €	F35G20054450007	BA	Putignano	1.288.903 €
F85G20049580007	LE	Lecce	1.936.124 €	F95G20005450007	BA	Bari	1.287.434 €
F55G20062140007	FG	Apricena	1.934.438 €	F85G20053230007	TA	Castellaneta	1.286.237 €
F75G20008410007	BA	Noci	1.918.834 €	F15G20064970007	BAT	Bisceglie	1.276.778 €
F35G20063430007	BA	Putignano	1.886.112 €	F85G20016680007	LE	Lecce	1.256.612 €
F75G20045190007	BA	Noci	1.862.527 €	F75G20045860007	BA	Noci	1.251.865 €
F95G20054680007	BA	Grumo Appula	1.851.667 €	F85G20069080007	LE	Lecce	1.232.929 €
F55G20062320007	FG	Apricena	1.812.064 €	F55G20010280007	TA	Taranto	1.227.585 €
F75G20065920007	FG	San Severo	1.764.933 €	F85G20044340007	LE	Lecce	1.224.732 €
F35G20056910007	BA	Putignano	1.744.351 €	F95G20056370007	BA	Casamassima	1.224.196 €
F95G20045800007	BA	Bari	1.688.621 €				
F95G20025840007	BA	Bari	1.642.118 €				

CODICE CUP	Provincia	Comune	Importo finanziato
F85G20011380007	LE	Lecce	1.220.845 €
F35G20031300007	TA	Ginosa	1.220.594 €
F85G20069440007	Brindisi	Brindisi	1.212.860 €
F75G20047810007	BA	Noci	1.203.877 €
F75G20066020007	BA	Altamura	1.188.558 €
F85G20069400007	LE	Lecce	1.168.947 €
F35G20062220007	BAT	Margherita Di Savoia	1.135.879 €
F45G20013110007	BA	Conversano	1.135.499 €
F85G20022470007	BA	Gravina In Puglia	1.096.145 €
F95G20063990007	BA	Bari	1.094.089 €
F35G20058560007	BA	Putignano	1.091.427 €
F75G20009170007	FG	Biccari	1.086.380 €
F75G20039020007	BA	Noci	1.072.922 €
F75G20029040007	BAT	Trani	1.064.600 €
F55G20005560007	TA	Taranto	1.064.504 €
F75G20006760007	FG	San Severo	1.061.730 €
F95G20015260007	BA	Grumo Appula	1.054.934 €
F55G20060340007	FG	Apricena	1.054.508 €
F75G20033620007	BA	Altamura	1.038.099 €
F85G20069490007	LE	Lecce	1.027.183 €
F75G20024340007	FG	San Severo	1.023.827 €
F35G20030660007	FG	Torremaggiore	1.014.799 €
F35G20045280007	FG	Torremaggiore	1.005.447 €
F95G20049230007	BA	Grumo Appula	1.002.373 €
F95G20015250007	BA	Grumo Appula	992.872 €
F85G20049430007	LE	Lecce	987.245 €
F65G20007030007	BA	Monopoli	985.873 €
F75G20051950007	FG	San Severo	985.537 €
F85G20010500007	LE	Lecce	977.040 €
F95G20060380007	BA	Bari	976.259 €
F35G20027560007	BAT	Margherita Di Savoia	958.311 €
F55G20044030007	FG	Apricena	955.996 €
F95G20052700007	BA	Bari	951.306 €
F95G20011250007	BA	Grumo Appula	936.463 €
F95G20046180007	BA	Grumo Appula	935.881 €
F25G20017720007	FG	Lucera	930.583 €
F35G20075090007	TA	Ginosa	923.389 €
F85G20052540007	LE	Lecce	922.724 €
F55G20041750007	BAT	San Ferdinando Di Puglia	922.601 €

CODICE CUP	Provincia	Comune	Importo finanziato
F75G20029400007	FG	San Severo	910.959 €
F95G20047250007	BA	Bari	909.260 €
F95G20011260007	BA	Grumo Appula	909.240 €
F95G20046210007	BA	Grumo Appula	908.762 €
F35G20048490007	TA	Ginosa	908.664 €
F85G20059700007	BAT	Andria	907.430 €
F95G20016870007	BA	Grumo Appula	894.360 €
F35G20029890007	FG	Torremaggiore	892.951 €
F45G20035460007	BA	Rutigliano	891.681 €
F35G20062440007	TA	Ginosa	889.008 €
F35G20010760007	FG	Torremaggiore	886.375 €
F45G20041900007	BA	Bitetto	884.484 €
F95G20016120007	BA	Grumo Appula	872.170 €
F35G20040660007	TA	Ginosa	872.131 €
F25G20052590007	TA	Massafra	867.165 €
F95G20028210007	TA	Crispiano	861.326 €
F85G20014600007	LE	Lecce	861.002 €
F85G20011610007	TA	Castellaneta	860.625 €
F45G20015560007	BA	Rutigliano	859.258 €
F35G20004500007	FG	Torremaggiore	857.320 €
F55G20059420007	TA	Taranto	853.318 €
F95G20018490007	BA	Bari	847.837 €
F35G20003430007	FG	Torremaggiore	842.695 €
F15G20043510007	BAT	Bisceglie	842.630 €
F95G20019450007	BAT	Barletta	841.915 €
F75G20060660007	BA	Noci	838.701 €
F85G20039530007	BA	Santeramo In Colle	833.758 €
F15G20051560007	LE	Calimera	819.050 €
F35G20049840007	BA	Modugno	815.862 €
F35G20051980007	TA	Ginosa	812.908 €
F55G20060890007	TA	Laterza	812.117 €
F95G20049240007	BA	Grumo Appula	806.208 €
F25G20032690007	BA	Polignano A Mare	804.003 €
F95G20064720007	BA	Bari	803.373 €
F95G20047770007	BA	Bari	798.123 €
F55G20049450007	BA	Bitonto	793.331 €
F55G20042880007	TA	Taranto	792.055 €
F75G20066220007	BA	Altamura	789.463 €
F85G20051220007	TA	Castellaneta	788.748 €
F75G20048200007	TA	Palagianello	784.825 €

CODICE CUP	Provincia	Comune	Importo finanziato	CODICE CUP	Provincia	Comune	Importo finanziato
F55G20013330007	TA	Taranto	779.848 €	F95G20009000007	TA	Martina Franca	644.806 €
F85G20003320007	TA	Castellaneta	777.305 €	F75G20019750007	LE	Casarano	639.999 €
F45G20016540007	BAT	Minervino Murge	772.269 €	F75G20019840007	LE	Casarano	639.646 €
F75G20000300007	LE	Tricase	768.830 €	F75G20045420007	BA	Noci	633.844 €
F25G20023230007	FG	Lucera	766.819 €	F95G20008990007	TA	Martina Franca	631.200 €
F75G20046990007	BA	Altamura	764.920 €	F75G20019760007	LE	Casarano	628.862 €
F75G20019650007	FG	San Severo	760.823 €	F55G20020690007	BA	Adelfia	628.235 €
F75G20066140007	FG	San Severo	760.037 €	F95G20051090007	BA	Bari	627.114 €
F25G20058990007	FG	Zapponeta	757.521 €	F95G20009120007	TA	Martina Franca	626.904 €
F45G20003960007	BA	Rutigliano	754.127 €	F95G20008980007	TA	Martina Franca	626.904 €
F75G20004690007	TA	Statte	751.770 €	F95G20008940007	TA	Martina Franca	625.837 €
F15G20048380007	FG	Orta Nova	743.540 €	F95G20009080007	TA	Martina Franca	625.295 €
F35G20013660007	FG	Torremaggiore	742.611 €	F55G20007890007	BAT	San Ferdinando Di Puglia	622.344 €
F25G20039720007	BA	Castellana Grotte	742.028 €	F35G20033570007	TA	Ginosa	617.620 €
F25G20045180007	FG	Lucera	740.445 €	F85G20055190007	BA	Gravina In Puglia	613.095 €
F15G20015560007	Brindisi	Ceglie Mes-sapica	736.770 €	F75G20048600007	BA	Altamura	612.020 €
F25G20034810007	BA	Castellana Grotte	730.027 €	F85G20049590007	LE	Lecce	607.974 €
F75G20052950007	BA	Altamura	726.012 €	F85G20002670007	LE	Lecce	604.650 €
F25G20004890007	BA	Castellana Grotte	721.294 €	F55G20007830007	BAT	San Ferdinando Di Puglia	602.573 €
F25G20059020007	FG	Zapponeta	698.576 €	F75G20038430007	FG	Foggia	602.274 €
F95G20064910007	BAT	Barletta	691.791 €	F65G20035100007	BAT	Spinazzola	600.003 €
F45G20001670007	BA	Rutigliano	691.585 €	F55G20042790007	BAT	San Ferdinando Di Puglia	599.258 €
F55G20048080007	FG	Apricena	691.247 €	F75G20062040007	FG	San Severo	593.376 €
F35G20056700007	BAT	Margherita Di Savoia	686.989 €	F75G20061220007	FG	Rocchetta Sant'antonio	592.509 €
F75G20011950007	FG	San Severo	685.170 €	F55G20016870007	TA	Taranto	590.376 €
F55G20034110007	FG	Apricena	673.009 €	F15G20051630007	BA	Cassano Delle Murge	586.065 €
F25G20059010007	FG	Zapponeta	671.654 €	F75G20052650007	FG	San Severo	578.826 €
F75G20048090007	FG	San Severo	664.005 €	F55G20050010007	BA	Molfetta	578.108 €
F25G20061090007	FG	Zapponeta	661.193 €	F55G20014750007	BAT	San Ferdinando Di Puglia	575.214 €
F85G20067340007	LE	Lecce	660.932 €	F55G20004940007	BAT	San Ferdinando Di Puglia	571.170 €
F25G20060970007	FG	Zapponeta	657.113 €	F35G20058650007	BA	Modugno	571.029 €
F75G20064570007	BA	Altamura	654.145 €	F55G20017820007	BAT	San Ferdinando Di Puglia	568.685 €
F95G20009030007	TA	Martina Franca	649.556 €	F55G20008940007	BAT	San Ferdinando Di Puglia	565.788 €
F95G20008930007	TA	Martina Franca	649.556 €	F15G20012320007	LE	Calimera	565.335 €
F95G20008950007	TA	Martina Franca	649.556 €	F35G20055320007	TA	Ginosa	564.116 €
F95G20009010007	TA	Martina Franca	649.442 €	F65G20034360007	BA	Monopoli	563.248 €
F75G20067890007	LE	Casarano	648.885 €				
F95G20054980007	BA	Bari	648.804 €				

CODICE CUP	Provincia	Comune	Importo finanziato	CODICE CUP	Provincia	Comune	Importo finanziato
F75G20043680007	LE	Sannicola	562.861 €	F85G20069570007	LE	Lecce	487.438 €
F75G20004770007	TA	Statte	561.960 €	F35G20013710007	BA	Putignano	484.263 €
F75G20051900007	BA	Altamura	558.438 €	F75G20045880007	FG	Rocchetta Sant'antonio	480.723 €
F55G20034340007	BAT	San Ferdinando Di Puglia	557.315 €	F55G20019220007	TA	Taranto	480.078 €
F75G20049260007	FG	Rocchetta Sant'antonio	556.246 €	F75G20004760007	TA	Statte	479.580 €
F55G20012850007	TA	Taranto	552.170 €	F75G20002600007	BA	Noci	479.384 €
F75G20003970007	LE	Casarano	550.930 €	F55G20023180007	BAT	San Ferdinando Di Puglia	479.193 €
F55G20008980007	BAT	San Ferdinando Di Puglia	548.932 €	F25G20054030007	LE	Galatina	477.991 €
F15G20033880007	FG	Orta Nova	548.478 €	F75G20039250007	BA	Altamura	477.397 €
F85G20036570007	LE	Lecce	546.638 €	F65G20038100007	LE	Carpignano Salentino	476.394 €
F55G20008930007	BAT	San Ferdinando Di Puglia	544.114 €	F15G20064370007	Brindisi	Ostuni	472.805 €
F55G20022830007	TA	Taranto	543.714 €	F75G20039270007	BA	Altamura	469.387 €
F75G20047180007	BA	Noci	541.117 €	F35G20033040007	TA	Ginosa	468.705 €
F75G20052170007	BA	Altamura	539.953 €	F55G20057870007	TA	Taranto	467.130 €
F35G20043300007	BAT	Margherita Di Savoia	534.207 €	F25G20046180007	FG	San Giovanni Rotondo	465.150 €
F85G20059560007	BA	Gravina In Puglia	531.368 €	F75G20036490007	FG	Rocchetta Sant'antonio	464.873 €
F85G20012970007	LE	Lecce	530.101 €	F15G20008750007	LE	Novoli	458.737 €
F75G20005070007	LE	Casarano	526.000 €	F95G20060930007	BAT	Barletta	456.533 €
F85G20039790007	BAT	Trinitapoli	524.986 €	F75G20060950007	BA	Altamura	455.989 €
F55G20042110007	BAT	San Ferdinando Di Puglia	523.534 €	F55G20036750007	BAT	San Ferdinando Di Puglia	454.960 €
F35G20027280007	BA	Putignano	522.888 €	F75G20004570007	BA	Noci	453.314 €
F75G20027900007	FG	San Severo	521.392 €	F45G20010010007	LE	Soletto	447.926 €
F75G20007800007	BA	Altamura	514.787 €	F55G20043600007	TA	Taranto	447.876 €
F85G20033470007	BA	Gravina In Puglia	514.738 €	F55G20043530007	TA	Taranto	447.127 €
F55G20011990007	BAT	San Ferdinando Di Puglia	512.566 €	F75G20003280007	BA	Noci	440.309 €
F75G20046390007	FG	Vieste	506.063 €	F25G20047700007	FG	San Giovanni Rotondo	440.236 €
F55G20021960007	BAT	San Ferdinando Di Puglia	501.068 €	F45G20059600007	BA	Bitetto	437.743 €
F55G20036740007	BAT	San Ferdinando Di Puglia	500.274 €	F55G20034350007	BAT	San Ferdinando Di Puglia	436.489 €
F85G20010880007	LE	Lecce	499.113 €	F35G20020260007	TA	Monteiasi	433.398 €
F75G20016860007	BA	Noci	496.210 €	F45G20000840007	BA	Triggiano	432.159 €
F25G20049770007	FG	Zapponeta	493.854 €	F75G20012490007	FG	San Severo	430.919 €
F85G20049820007	LE	Lecce	493.694 €	F75G20031640007	BA	Altamura	428.314 €
F55G20017630007	FG	Poggio Imperiale	493.693 €	F55G20036890007	TA	Laterza	426.074 €
F55G20014360007	BA	Turi	492.381 €	F55G20040940007	LE	San Cesario Di Lecce	423.363 €
F95G20012610007	BAT	Barletta	488.685 €	F75G20049280007	BA	Noci	423.184 €
				F55G20006740007	BAT	San Ferdinando Di Puglia	422.558 €

CODICE CUP	Provincia	Comune	Importo finanziato	CODICE CUP	Provincia	Comune	Importo finanziato
F75G20019630007	BA	Altamura	420.855 €	F55G20035860007	BA	Adelfia	350.247 €
F75G20038640007	BAT	Trani	419.634 €	F75G20012310007	LE	Casarano	349.370 €
F55G20014480007	TA	Taranto	418.742 €	F25G20018650007	BA	Toritto	346.119 €
F45G20021220007	BA	Bitetto	417.892 €	F65G20005350007	TA	Mottola	345.330 €
F55G20040970007	FG	Sannicandro Garganico	416.620 €	F55G20033620007	TA	Taranto	345.019 €
F55G20009070007	BA	Bitonto	416.503 €	F15G20045550007	BA	Cassano Delle Murge	344.695 €
F75G20024000007	BA	Altamura	414.810 €	F55G20040010007	TA	Laterza	344.053 €
F85G20064600007	BA	Gravina In Puglia	411.867 €	F85G20059330007	BA	Gravina In Puglia	343.429 €
F75G20067900007	BA	Altamura	402.755 €	F85G20010870007	BA	Gravina In Puglia	342.483 €
F35G20002960007	BA	Putignano	395.127 €	F75G20002420007	FG	San Severo	342.080 €
F85G20002720007	LE	Lecce	393.787 €	F55G20034160007	TA	Taranto	337.971 €
F85G20047950007	BA	Gravina In Puglia	393.782 €	F75G20064640007	BA	Noci	336.954 €
F75G20020430007	LE	Casarano	393.194 €	F55G20034200007	FG	Apricena	336.820 €
F85G20064340007	BA	Gravina In Puglia	392.879 €	F65G20046980007	BA	Valenzano	334.041 €
F75G20042810007	BA	Altamura	392.648 €	F35G20042620007	FG	Torremaggiore	333.760 €
F85G20006380007	LE	Lecce	392.255 €	F65G20010020007	BA	Bitritto	332.700 €
F35G20068120007	FG	Cerignola	391.847 €	F55G20011370007	BA	Ruvo Di Puglia	332.010 €
F95G20043050007	BA	Bari	391.536 €	F85G20039390007	LE	Lecce	331.806 €
F85G20048330007	BA	Gravina In Puglia	391.431 €	F75G20012230007	LE	Casarano	330.391 €
F35G20058810007	Brindisi	Cisternino	390.132 €	F55G20042250007	Brindisi	San Pietro Ver- notico	329.540 €
F65G20064470007	BA	Monopoli	385.121 €	F35G20061220007	BAT	Margherita Di Savoia	326.731 €
F45G20044670007	BA	Acquaviva Delle Fonti	381.685 €	F55G20034850007	BA	Bitonto	323.950 €
F55G20047460007	BAT	San Ferdinando Di Puglia	381.216 €	F75G20001340007	LE	Porto Cesareo	320.660 €
F65G20048150007	BAT	Spinazzola	380.542 €	F75G20045650007	BA	Altamura	320.012 €
F25G20062860007	LE	Alessano	376.901 €	F25G20060890007	LE	Lizzanello	319.043 €
F55G20021180007	LE	San Cesario Di Lecce	376.464 €	F75G20048550007	FG	San Severo	318.085 €
F75G20036120007	BA	Altamura	375.733 €	F55G20007500007	TA	Taranto	316.303 €
F85G20019170007	FG	Bovino	371.080 €	F75G20034900007	FG	San Severo	313.527 €
F85G20057070007	TA	Castellaneta	370.992 €	F55G20004250007	BA	Adelfia	313.023 €
F95G20049500007	BAT	Barletta	369.928 €	F45G20019200007	BA	Bitetto	312.766 €
F65G20021010007	BA	Monopoli	368.048 €	F55G20038340007	LE	Corigliano D'otrant	312.712 €
F85G20011880007	BA	Gravina In Puglia	366.756 €	F85G20039090007	BA	Gravina In Puglia	311.662 €
F35G20009860007	FG	Torremaggiore	352.229 €	F75G20025800007	BA	Noci	311.378 €
F85G20055680007	BA	Santeramo In Colle	352.111 €	F15G20040620007	BA	Locorotondo	310.288 €
F95G20066020007	BA	Bari	351.893 €	F85G20065350007	BA	Gravina In Puglia	310.029 €
F25G20054620007	FG	San Giovanni Rotondo	351.078 €	F75G20056070007	FG	San Severo	306.877 €
				F45G20060940007	BA	Triggiano	306.585 €

CODICE CUP	Provincia	Comune	Importo finanziato	CODICE CUP	Provincia	Comune	Importo finanziato
F55G20009540007	TA	Taranto	306.484 €	F35G20053190007	FG	Manfredonia	274.271 €
F65G20047460007	BA	Monopoli	305.685 €	F75G20045440007	LE	Nardo'	273.983 €
F75G20031570007	BA	Noci	305.099 €	F55G20033700007	TA	Taranto	273.589 €
F75G20064140007	BA	Altamura	303.447 €	F85G20045570007	BA	Gravina In Puglia	273.461 €
F75G20047420007	BA	Altamura	302.541 €	F65G20047740007	LE	Trepuzzi	272.317 €
F25G20056160007	FG	San Giovanni Rotondo	302.185 €	F85G20054080007	TA	Castellaneta	272.295 €
F75G20056780007	BA	Sannicandro Di Bari	302.049 €	F75G20011990007	FG	Rocchetta Sant'antonio	271.839 €
F85G20004250007	BA	Noicattaro	302.029 €	F75G20012880007	FG	San Severo	269.393 €
F35G20058920007	LE	Alezio	300.853 €	F25G20001550007	BA	Castellana Grotte	269.323 €
F35G20058790007	TA	Ginosa	300.005 €	F75G20045620007	BA	Altamura	266.573 €
F65G20024950007	TA	Leporano	299.568 €	F35G20020910007	LE	Monteroni Di Lecce	265.875 €
F45G20046700007	BA	Bitetto	299.017 €	F75G20063630007	BA	Altamura	264.957 €
F55G20018210007	BA	Bitonto	298.147 €	F15G20041400007	FG	Stornara	263.914 €
F25G20047840007	BA	Polignano A Mare	297.893 €	F75G20009150007	BA	Noci	262.376 €
F25G20023540007	FG	San Giovanni Rotondo	296.442 €	F75G20010910007	BA	Altamura	261.781 €
F45G20003740007	BA	Rutigliano	295.204 €	F55G20039170007	TA	Taranto	260.969 €
F75G20053370007	FG	San Severo	294.323 €	F45G20038880007	TA	Grottaglie	260.464 €
F45G20047500007	BA	Bitetto	293.511 €	F35G20055920007	TA	Ginosa	260.312 €
F45G20006480007	BA	Mola Di Bari	291.505 €	F75G20066240007	FG	San Severo	258.452 €
F55G20038660007	TA	Taranto	290.727 €	F25G20020530007	FG	San Giovanni Rotondo	256.705 €
F45G20024000007	TA	Grottaglie	290.345 €	F55G20016000007	TA	Taranto	255.468 €
F95G20011790007	BA	Bari	289.673 €	F55G20057440007	FG	Deliceto	254.762 €
F75G20052320007	BA	Altamura	289.523 €	F55G20008420007	TA	Laterza	254.040 €
F75G20047660007	BA	Altamura	288.956 €	F45G20042220007	FG	Chieuti	252.535 €
F55G20041190007	TA	Taranto	288.689 €	F95G20042440007	BA	Casamassima	252.436 €
F85G20039910007	LE	Lecce	288.382 €	F75G20039450007	BA	Altamura	250.225 €
F45G20060910007	BA	Acquaviva Delle Fonti	286.864 €	F25G20048610007	FG	San Giovanni Rotondo	249.909 €
F55G20011450007	TA	Taranto	286.705 €	F75G20003550007	BA	Altamura	245.464 €
F75G20037940007	BA	Altamura	286.631 €	F35G20062580007	FG	Manfredonia	243.716 €
F75G20012030007	BA	Giovinazzo	286.497 €	F15G20003830007	LE	Leverano	243.625 €
F75G20028170007	FG	San Severo	286.179 €	F75G20065130007	BA	Noci	243.510 €
F25G20052840007	FG	San Giovanni Rotondo	284.902 €	F95G20016290007	LE	Lequile	243.479 €
F75G20061320007	BA	Altamura	282.907 €	F85G20003920007	LE	Lecce	243.244 €
F75G20000430007	BA	Noci	280.922 €	F95G20064470007	FG	Castelnuovo Della Daunia	242.397 €
F45G20034070007	BA	Acquaviva Delle Fonti	279.983 €	F85G20002060007	BA	Santeramo In Colle	239.348 €
F15G20037190007	FG	Ordona	277.039 €	F35G20049420007	FG	Manfredonia	238.794 €
F75G20045450007	BA	Altamura	276.316 €	F35G20063750007	FG	San Marco In Lamis	238.205 €
F45G20059390007	BA	Bitetto	274.904 €				

CODICE CUP	Provincia	Comune	Importo finanziato	CODICE CUP	Provincia	Comune	Importo finanziato
F55G20023270007	TA	Laterza	236.123 €	F55G20041630007	TA	Taranto	197.086 €
F85G20048060007	BA	Gravina In Puglia	235.692 €	F45G20008880007	BA	Conversano	196.675 €
F85G20019070007	BA	Santeramo In Colle	232.714 €	F65G20006320007	BA	Alberobello	194.578 €
F35G20031850007	FG	Manfredonia	230.423 €	F85G20033330007	BA	Gravina In Puglia	189.556 €
F75G20024810007	FG	Rocchetta Sant'antonio	230.272 €	F45G20045130007	TA	Grottaglie	188.440 €
F85G20012980007	LE	Lecce	229.348 €	F75G20022600007	FG	San Severo	187.055 €
F75G20012000007	FG	Rocchetta Sant'antonio	226.527 €	F55G20009170007	FG	Sannicandro Garganico	180.270 €
F65G20005950007	TA	Mottola	224.935 €	F75G20004250007	TA	Statte	177.951 €
F55G20006960007	TA	Taranto	224.684 €	F15G20054400007	FG	Lesina	177.330 €
F55G20040390007	BA	Bitonto	224.245 €	F55G20043490007	BA	Bitonto	174.134 €
F75G20013920007	FG	San Severo	223.665 €	F45G20046980007	BA	Bitetto	173.948 €
F55G20000500007	LE	Carmiano	222.938 €	F55G20002430007	FG	Sannicandro Garganico	173.229 €
F55G20002590007	FG	Sannicandro Garganico	221.864 €	F75G20056540007	TA	Statte	172.437 €
F65G20005670007	FG	San Paolo Di Civitate	219.547 €	F75G20053720007	BAT	Trani	172.167 €
F25G20002000007	BA	Toritto	219.540 €	F25G20035930007	FG	San Giovanni Rotondo	172.162 €
F25G20047750007	FG	San Giovanni Rotondo	218.724 €	F45G20060520007	BA	Acquaviva Delle Fonti	171.709 €
F95G20005030007	BA	Palo Del Colle	218.444 €	F55G20054140007	BA	Molfetta	171.292 €
F45G20062340007	BA	Mola Di Bari	218.256 €	F75G20033940007	BA	Altamura	169.276 €
F75G20001940007	BA	Altamura	217.114 €	F75G20014020007	BA	Altamura	166.718 €
F75G20036410007	BA	Altamura	215.681 €	F35G20015800007	TA	Ginosa	161.085 €
F15G20048710007	BA	Terlizzi	215.320 €	F75G20006850007	FG	San Severo	156.202 €
F75G20027050007	BA	Altamura	215.175 €	F95G20063660007	BA	Bari	155.952 €
F95G20000850007	BAT	Barletta	213.406 €	F35G20022610007	TA	Ginosa	155.472 €
F25G20022820007	FG	San Giovanni Rotondo	213.113 €	F55G20002260007	TA	Taranto	154.160 €
F25G20039220007	FG	San Giovanni Rotondo	211.516 €	F85G20022620007	BAT	Andria	154.001 €
F55G20011890007	LE	Carmiano	210.773 €	F75G20046210007	BA	Altamura	153.324 €
F35G20049720007	LE	Otranto	209.759 €	F45G20004840007	BA	Rutigliano	152.428 €
F55G20023220007	TA	Taranto	209.476 €	F15G20049780007	Brindisi	Ostuni	150.202 €
F55G20039360007	TA	Taranto	206.038 €	F25G20060580007	FG	San Giovanni Rotondo	148.241 €
F25G20033550007	FG	San Giovanni Rotondo	205.478 €	F45G20039150007	BA	Acquaviva Delle Fonti	142.342 €
F15G20008740007	LE	Leverano	205.334 €	F25G20030170007	FG	San Giovanni Rotondo	140.203 €
F65G20011300007	BA	Alberobello	205.052 €	F85G20029800007	Brindisi	Brindisi	138.332 €
F75G20000700007	BA	Altamura	204.848 €	F75G20042200007	FG	Rocchetta Sant'antonio	136.395 €
F75G20045230007	FG	Rocchetta Sant'antonio	203.490 €	F85G20071360007	BAT	Andria	136.194 €
F55G20046160007	TA	Laterza	203.354 €	F25G20036800007	FG	Lucera	134.708 €
F95G20046720007	TA	Pulsano	197.224 €	F45G20038230007	BA	Triggiano	134.515 €
				F45G20046360007	BA	Conversano	130.313 €

CODICE CUP	Provincia	Comune	Importo finanziato
F25G20038960007	FG	Lucera	129.781 €
F75G20064550007	BA	Altamura	123.121 €
F95G20037450007	TA	Crispiano	122.606 €
F85G20048460007	BAT	Andria	121.346 €
F75G20012530007	FG	Monte Sant'angelo	117.885 €
F55G20038840007	BA	Bitonto	116.277 €
F95G20046040007	TA	Crispiano	106.130 €
F85G20071300007	BAT	Andria	104.313 €
F35G20049280007	TA	Ginosa	98.250 €
F85G20069840007	Brindisi	Brindisi	92.051 €
F55G20032100007	TA	Laterza	90.438 €
F75G20039310007	BAT	Trani	81.814 €
F95G20046810007	BA	Palo Del Colle	73.566 €
F55G20046010007	FG	Sannicandro Garganico	70.741 €
			359.523.650 €

Edifici unifamiliari in Puglia con spesa sopra i 100mila euro - Ristrutturazione edilizia volta al miglioramento di classe energetica dell'edificio

CODICE CUP	Provincia	Comune	Importo finanziato
F95G20023060007	LE	Racale	369.417 €
F25G20035520007	LE	Galatina	323.426 €
F55G20044560007	BR	Fasano	312.836 €
F25G20050580007	BA	Castellana Grotte	312.155 €
F75G20060160007	FG	Foggia	309.756 €
F45G20020380007	BA	Triggiano	308.794 €
F55G20055440007	BR	Fasano	305.540 €
F75G20044840007	BA	Altamura	298.219 €
F45G20060500007	BA	Mola Di Bari	289.409 €
F95G20010490007	BR	Villa Castelli	288.943 €
F75G20059380007	LE	Nardo'	286.077 €
F85G20027900007	BA	Noicattaro	285.192 €
F35G20054620007	FG	Manfredonia	284.309 €
F95G20050310007	TA	Pulsano	282.028 €
F65G20034420007	BA	Alberobello	279.591 €
F95G20033100007	TA	Martina Franca	279.113 €
F95G20034820007	TA	Martina Franca	278.864 €
F25G20018250007	BA	Castellana Grotte	278.162 €
F35G20003360007	LE	Galatone	276.162 €
F25G20028540007	BA	Castellana Grotte	274.922 €
F35G20043760007	BA	Putignano	274.791 €
F15G20021790007	BR	Ostuni	272.210 €
F45G20000290007	BA	Conversano	269.575 €
F75G20044170007	BA	Noci	263.595 €
F95G20045500007	BR	Villa Castelli	261.006 €
F65G20006990007	FG	San Paolo Di Civitate	255.883 €
F55G20000940007	BR	Fasano	253.279 €
F35G20044720007	TA	Ginosa	251.666 €
F75G20030060007	BAT	Trani	250.636 €
F55G20021230007	LE	Parabita	249.807 €
F85G20020730007	LE	Lecce	249.371 €
F95G20037640007	BA	Bari	246.959 €
F65G20040640007	BA	Monopoli	246.009 €
F95G20036220007	BA	Bari	244.855 €

CODICE CUP	Provincia	Comune	Importo finanziato
F25G20002160007	BA	Castellana Grotte	244.359 €
F85G20060240007	LE	Tuglie	239.340 €
F15G20056300007	TA	Maruggio	239.258 €
F75G20015040007	FG	Foggia	238.757 €
F25G20008350007	LE	Galatina	238.111 €
F55G20053500007	TA	Taranto	236.537 €
F75G20030110007	BAT	Trani	235.597 €
F15G20057600007	BAT	Bisceglie	234.918 €
F25G20008570007	BA	Castellana Grotte	234.610 €
F25G20034720007	LE	Secli'	234.051 €
F25G20026640007	BA	Polignano A Mare	233.968 €
F25G20018290007	BA	Castellana Grotte	233.261 €
F25G20028580007	BA	Castellana Grotte	232.348 €
F95G20009660007	LE	Ugento	232.232 €
F95G20022860007	BA	Bari	231.766 €
F95G20018910007	TA	Martina Franca	230.990 €
F55G20038080007	TA	Taranto	230.544 €
F55G20039700007	TA	Taranto	228.961 €
F75G20052270007	BAT	Trani	227.608 €
F15G20000270007	BR	Ostuni	226.248 €
F45G20016890007	LE	Taviano	226.185 €
F75G20056280007	TA	Lizzano	225.633 €
F65G20005440007	BA	Gioia Del Colle	224.868 €
F75G20020600007	BA	Noci	224.642 €
F65G20007890007	BA	Monopoli	223.319 €
F85G20013780007	BA	Noicattaro	223.184 €
F85G20011200007	BR	Torre Santa Susanna	223.172 €
F95G20030830007	BA	Bari	222.670 €
F85G20064560007	BAT	Andria	222.277 €
F95G20010020007	TA	Martina Franca	221.204 €
F45G20007690007	LE	Taviano	220.875 €
F15G20038930007	BA	Cassano Delle Murge	220.847 €
F55G20017420007	BA	Bitonto	220.753 €

CODICE CUP	Provincia	Comune	Importo finanziato
F85G20058560007	BA	Noicattaro	219.941 €
F85G20013770007	BA	Noicattaro	219.778 €
F85G20032980007	TA	Palagiano	219.658 €
F65G20057600007	BA	Gioia Del Colle	219.649 €
F95G20040110007	BAT	Barletta	219.366 €
F95G20059900007	BR	Villa Castelli	219.130 €
F45G20045690007	BA	Acquaviva Delle Fonti	218.156 €
F65G20006190007	BA	Gioia Del Colle	217.993 €
F25G20062700007	BA	Castellana Grotte	216.792 €
F95G20064220007	BA	Bari	216.561 €
F55G20035150007	LE	Tiggiano	216.146 €
F95G20027700007	BA	Palo Del Colle	216.009 €
F95G20048690007	TA	Pulsano	215.854 €
F35G20066410007	BA	Modugno	215.286 €
F95G20001570007	LE	Racale	215.051 €
F95G20056990007	BA	Bari	214.857 €
F95G20057020007	BA	Bari	214.857 €
F45G20013570007	LE	Taviano	214.539 €
F95G20032810007	TA	Martina Franca	214.088 €
F45G20001540007	LE	Taviano	214.021 €
F85G20004570007	BA	Noicattaro	213.915 €
F45G20056330007	BA	Mola Di Bari	213.505 €
F85G20027380007	BA	Noicattaro	212.661 €
F95G20010180007	TA	Martina Franca	212.626 €
F55G20035170007	TA	Taranto	212.003 €
F25G20027070007	TA	Massafra	211.875 €
F45G20052580007	BA	Bitetto	211.671 €
F25G20025520007	FG	Panni	210.689 €
F15G20009470007	LE	Scorrano	209.198 €
F25G20028600007	BA	Castellana Grotte	208.750 €
F85G20032320007	TA	Palagiano	208.458 €
F55G20061220007	LE	Carmiano	207.957 €
F75G20051880007	LE	Nardo'	207.606 €
F85G20029850007	BA	Noicattaro	207.407 €
F65G20023680007	TA	Leporano	207.091 €
F75G20004940007	BA	Altamura	206.862 €
F55G20010640007	BA	Adelfia	206.438 €
F45G20027830007	BAT	Minervino Murge	205.783 €

CODICE CUP	Provincia	Comune	Importo finanziato
F45G20000780007	LE	Taviano	205.518 €
F55G20023730007	TA	Taranto	205.450 €
F85G20020970007	BA	Capurso	205.413 €
F95G20061310007	TA	Martina Franca	205.374 €
F65G20063580007	BA	Monopoli	205.196 €
F35G20009930007	BA	Putignano	204.962 €
F95G20008890007	BA	Bari	204.722 €
F25G20018840007	FG	Lucera	204.656 €
F45G20017100007	LE	Taviano	204.220 €
F95G20014350007	LE	Ugento	204.047 €
F95G20022930007	TA	Martina Franca	203.783 €
F15G20012180007	LE	Uggiano La Chiesa	203.765 €
F55G20004600007	LE	Specchia	203.556 €
F85G20044180007	LE	Lecce	203.211 €
F85G20057850007	LE	Melissano	202.883 €
F75G20052970007	TA	Lizzano	202.863 €
F75G20017850007	LE	Nardo'	202.540 €
F25G20011020007	TA	Fragagnano	202.521 €
F95G20007340007	TA	Martina Franca	202.321 €
F85G20003610007	LE	Lecce	201.957 €
F95G20022920007	TA	Martina Franca	201.092 €
F25G20036540007	BA	Polignano A Mare	200.653 €
F35G20002080007	BA	Putignano	200.493 €
F15G20006420007	LE	Leverano	200.391 €
F55G20057880007	TA	Taranto	199.914 €
F45G20034920007	LE	Taviano	199.887 €
F45G20020660007	BA	Bitetto	199.481 €
F95G20024280007	BA	Bari	199.068 €
F95G20022370007	LE	Santa Cesarea Terme	198.433 €
F55G20045670007	TA	Taranto	198.407 €
F95G20040990007	LE	Ugento	198.332 €
F65G20004170007	LE	Trepuzzi	198.177 €
F85G20064180007	BA	Capurso	198.015 €
F45G20000140007	LE	Taviano	197.566 €
F45G20020520007	LE	Taviano	197.326 €
F85G20011260007	BA	Noicattaro	197.239 €
F95G20046360007	BA	Bari	197.178 €

CODICE CUP	Provincia	Comune	Importo finanziato
F95G20053350007	TA	Martina Franca	196.787 €
F95G20062950007	BA	Bari	196.774 €
F25G20003030007	BA	Castellana Grotte	196.620 €
F75G20040390007	LE	Squinzano	195.957 €
F85G20031460007	TA	Palagiano	195.854 €
F55G20034210007	TA	Taranto	195.807 €
F85G20063160007	BAT	Trinitapoli	195.233 €
F15G20064540007	BA	Locorotondo	195.206 €
F85G20026120007	TA	Castellaneta	194.858 €
F75G20036550007	BA	Altamura	194.763 €
F75G20059170007	LE	Casarano	194.693 €
F75G20051000007	LE	Tricase	194.477 €
F15G20017600007	LE	Leverano	194.262 €
F65G20006470007	BA	Alberobello	194.248 €
F35G20059190007	LE	Maglie	194.132 €
F45G20027270007	LE	Copertino	193.488 €
F55G20061480007	BR	Fasano	193.376 €
F55G20038490007	BA	Bitonto	193.147 €
F95G20056940007	BA	Bari	192.932 €
F95G20056970007	BA	Bari	192.932 €
F85G20019250007	BAT	Andria	192.916 €
F95G20046370007	LE	Santa Cesarea Terme	192.608 €
F85G20042220007	BA	Noicattaro	192.462 €
F55G20038870007	TA	Taranto	192.456 €
F25G20061800007	LE	Alessano	192.210 €
F95G20067770007	BA	Bari	192.171 €
F35G20025220007	LE	Monteroni Di Lecce	191.903 €
F75G20019340007	LE	Nardo'	191.769 €
F65G20025100007	LE	San Donato Di Lecce	191.507 €
F95G20048090007	BA	Bari	191.343 €
F15G20052150007	BA	Cassano Delle Murge	191.048 €
F75G20027310007	BA	Altamura	191.014 €
F85G20071290007	BA	Noicattaro	190.915 €
F75G20057200007	FG	Foggia	190.855 €
F85G20004130007	TA	Manduria	190.550 €
F65G20039550007	LE	Spongano	190.337 €
F75G20039640007	LE	Sannicola	190.303 €
F25G20033180007	BA	Castellana Grotte	190.118 €

CODICE CUP	Provincia	Comune	Importo finanziato
F35G20035930007	BA	Modugno	190.022 €
F45G20051030007	LE	Taviano	190.002 €
F85G20039290007	LE	Lecce	189.922 €
F45G20061780007	LE	Martano	189.885 €
F15G20015570007	FG	Ortona	189.814 €
F75G20028830007	TA	Palagianello	189.761 €
F85G20032990007	TA	Palagiano	189.654 €
F95G20019690007	TA	Pulsano	189.126 €
F95G20002530007	TA	Pulsano	189.078 €
F65G20028360007	BA	Alberobello	188.964 €
F95G20061350007	TA	Pulsano	188.826 €
F95G20047390007	LE	Santa Cesarea Terme	188.768 €
F35G20020410007	LE	Taurisano	188.612 €
F65G20022490007	BA	Sammichele Di Bari	188.587 €
F15G20033370007	LE	Leverano	188.538 €
F55G20024750007	LE	Morciano Di Leuca	188.496 €
F55G20027990007	BR	Fasano	188.471 €
F55G20035840007	LE	Andrano	188.467 €
F55G20013630007	LE	Parabita	188.427 €
F85G20041170007	BA	Noicattaro	188.350 €
F35G20053800007	TA	Monteiasi	188.341 €
F75G20053580007	LE	Nardo'	188.319 €
F55G20047940007	LE	Giuggianello	188.192 €
F45G20013500007	LE	Taviano	188.147 €
F95G20048530007	TA	Pulsano	188.041 €
F25G20033390007	LE	Cavallino	187.742 €
F95G20044870007	BA	Grumo Appula	187.644 €
F55G20050870007	BA	Molfetta	187.223 €
F45G20047930007	BA	Conversano	186.885 €
F85G20056970007	LE	Lecce	186.811 €
F45G20027580007	LE	Copertino	186.775 €
F15G20047100007	LE	Castrignano Del Capo	186.761 €
F85G20000980007	BA	Noicattaro	186.497 €
F15G20055510007	TA	Faggiano	186.445 €
F65G20038570007	BA	Monopoli	186.318 €
F55G20024170007	FG	Troia	186.178 €
F25G20031730007	LE	Cavallino	186.110 €
F45G20015270007	LE	Taviano	185.905 €
F95G20020170007	TA	Pulsano	185.831 €
F15G20039730007	BA	Terlizzi	185.762 €

CODICE CUP	Provincia	Comune	Importo finanziato
F25G20059160007	LE	Veglie	185.599 €
F25G20057440007	LE	Lizzanello	185.594 €
F85G20035240007	LE	Lecce	185.492 €
F35G20051620007	BA	Cellamare	185.415 €
F55G20005810007	LE	Morciano Di Leuca	185.354 €
F55G20017510007	LE	Carmiano	185.106 €
F25G20035840007	BA	Castellana Grotte	185.059 €
F85G20043480007	BA	Santeramo In Colle	185.055 €
F95G20067800007	BA	Bari	185.046 €
F85G20002840007	BA	Noicattaro	185.038 €
F55G20026340007	TA	Taranto	184.929 €
F95G20043380007	BA	Bari	184.596 €
F55G20028760007	LE	Martignano	184.166 €
F15G20046580007	BA	Terlizzi	183.700 €
F95G20060530007	TA	Pulsano	183.630 €
F95G20036500007	BA	Bari	183.512 €
F55G20050440007	BR	Fasano	183.502 €
F85G20049700007	LE	Neviano	183.483 €
F45G20035750007	BA	Mola Di Bari	182.897 €
F75G20048650007	FG	Foggia	182.832 €
F55G20038390007	LE	Giuggianello	182.816 €
F65G20027160007	BA	Valenzano	182.697 €
F95G20007560007	LE	Lequile	182.601 €
F55G20008170007	LE	Specchia	182.128 €
F95G20038470007	LE	Botrugno	182.051 €
F25G20025510007	FG	Panni	181.857 €
F65G20008440007	TA	Leporano	181.837 €
F15G20025800007	FG	Ordona	181.604 €
F65G20054800007	LE	Matino	181.468 €
F75G20017110007	LE	Squinzano	181.353 €
F85G20035370007	BA	Capurso	181.176 €
F85G20064580007	LE	Lecce	181.118 €
F75G20054500007	BA	Sannicandro Di Bari	181.069 €
F45G20025650007	LE	Martano	180.989 €
F55G20012450007	BA	Adelfia	180.696 €
F55G20032770007	LE	Giuggianello	180.660 €
F95G20047710007	BA	Palo Del Colle	180.633 €
F95G20047720007	BA	Bari	180.581 €
F85G20040410007	BA	Gravina In Puglia	180.499 €

CODICE CUP	Provincia	Comune	Importo finanziato
F15G20064060007	FG	Orta Nova	180.492 €
F35G20039830007	LE	Taurisano	180.372 €
F55G20037520007	TA	Taranto	180.324 €
F75G20008000007	TA	Statte	180.236 €
F35G20028870007	TA	Monteiasi	180.150 €
F85G20033240007	LE	Lecce	180.129 €
F55G20062660007	BA	Adelfia	180.112 €
F55G20030330007	TA	Taranto	179.912 €
F95G20036260007	BA	Bari	179.820 €
F95G20054370007	BA	Casamassima	179.565 €
F55G20021530007	LE	Morciano Di Leuca	179.324 €
F55G20009710007	TA	Taranto	179.004 €
F95G20008470007	BA	Bari	178.946 €
F75G20025400007	BA	Altamura	178.693 €
F25G20027440007	LE	Alessano	178.623 €
F85G20034770007	LE	Lecce	178.494 €
F25G20039740007	BA	Castellana Grotte	178.453 €
F75G20065050007	BR	Torchiarolo	178.376 €
F55G20049720007	TA	Taranto	178.345 €
F65G20024280007	LE	Spongano	178.312 €
F95G20057310007	TA	Pulsano	178.221 €
F15G20000110007	LE	Leverano	178.106 €
F95G20006860007	BA	Bari	178.029 €
F55G20002380007	BR	Fasano	177.979 €
F45G20004430007	LE	Montesano Salentino	177.811 €
F35G20026080007	TA	San Marzano Di San Giuseppe	177.709 €
F75G20047770007	BAT	Trani	177.707 €
F45G20034720007	LE	Taviano	177.444 €
F55G20018280007	LE	Morciano Di Leuca	177.425 €
F55G20033280007	FG	Troia	177.239 €
F65G20011800007	FG	Ascoli Satriano	176.968 €
F55G20061200007	TA	Taranto	176.960 €
F25G20055880007	LE	Salice Salentino	176.923 €
F35G20071490007	TA	Ginosa	176.591 €
F45G20038660007	BA	Bitetto	176.556 €
F15G20031160007	BA	Locorotondo	176.474 €
F95G20057760007	BA	Bari	176.347 €
F55G20007030007	TA	Taranto	176.226 €

CODICE CUP	Provincia	Comune	Importo finanziato
F65G20006390007	LE	Trepuzzi	176.199 €
F85G20057670007	BA	Noicattaro	176.069 €
F45G20010560007	LE	Taviano	175.873 €
F45G20061630007	BA	Acquaviva Delle Fonti	175.870 €
F15G20064650007	BA	Cassano Delle Murge	175.689 €
F25G20036870007	FG	San Giovanni Rotondo	175.676 €
F35G20063940007	LE	Maglie	175.535 €
F55G20046650007	BR	Fasano	175.532 €
F75G20051750007	TA	Lizzano	175.428 €
F15G20058500007	BAT	Bisceglie	175.383 €
F15G20008530007	LE	Leverano	175.256 €
F35G20062170007	TA	Monteiasi	175.103 €
F95G20063040007	TA	Pulsano	175.101 €
F55G20019450007	TA	Taranto	175.088 €
F85G20067740007	BR	Brindisi	174.929 €
F45G20061760007	BA	Conversano	174.887 €
F75G20007260007	BA	Altamura	174.824 €
F85G20056340007	BA	Noicattaro	174.809 €
F25G20061870007	BA	Castellana Grotte	174.651 €
F15G20000130007	LE	Leverano	174.597 €
F55G20021830007	TA	Taranto	174.576 €
F85G20068180007	BA	Noicattaro	174.370 €
F35G20036000007	LE	Taurisano	174.349 €
F15G20008550007	LE	Leverano	174.268 €
F45G20049860007	LE	Zollino	174.203 €
F55G20019190007	LE	Corigliano D'otrantano	174.194 €
F65G20024670007	LE	Spongano	174.133 €
F45G20000220007	LE	Taviano	174.073 €
F75G20002580007	LE	Cursi	174.045 €
F35G20029250007	TA	Monteiasi	174.011 €
F25G20002380007	LE	Minervino Di Lecce	173.981 €
F35G20068380007	BA	Putignano	173.924 €
F95G20059950007	TA	Martina Franca	173.919 €
F55G20000490007	TA	Taranto	173.889 €
F15G20028230007	FG	Orta Nova	173.822 €
F55G20011610007	TA	Taranto	173.788 €
F45G20045700007	LE	Copertino	173.756 €
F75G20064700007	LE	Sannicola	173.717 €

CODICE CUP	Provincia	Comune	Importo finanziato
F45G20045720007	LE	Copertino	173.702 €
F45G20015410007	LE	Taviano	173.649 €
F45G20013490007	LE	Taviano	173.649 €
F55G20023460007	LE	Morciano Di Leuca	173.426 €
F55G20046940007	TA	Taranto	173.308 €
F75G20048380007	LE	Squinzano	173.264 €
F75G20053600007	BA	Altamura	173.233 €
F25G20055010007	BA	Castellana Grotte	173.223 €
F65G20016560007	LE	Matino	173.210 €
F15G20006170007	FG	Ordona	173.173 €
F85G20037560007	TA	Manduria	173.117 €
F25G20020500007	FG	San Giovanni Rotondo	173.015 €
F45G20019130007	BA	Mola Di Bari	173.004 €
F45G20002020007	LE	Taviano	172.969 €
F45G20001960007	LE	Taviano	172.969 €
F45G20001980007	LE	Taviano	172.969 €
F45G20002040007	LE	Taviano	172.969 €
F55G20001840007	TA	Taranto	172.949 €
F55G20043280007	BA	Turi	172.820 €
F25G20026100007	FG	San Giovanni Rotondo	172.747 €
F35G20062120007	TA	Monteiasi	172.625 €
F55G20039430007	TA	Taranto	172.552 €
F35G20045210007	TA	Ginosa	172.520 €
F55G20002650007	TA	Taranto	172.472 €
F85G20040390007	BA	Noicattaro	172.399 €
F45G20031050007	LE	Copertino	172.305 €
F85G20051320007	LE	Lecce	172.260 €
F95G20003290007	TA	Martina Franca	172.236 €
F85G20034900007	TA	Manduria	172.143 €
F95G20063730007	TA	Martina Franca	172.058 €
F55G20015950007	TA	Taranto	172.031 €
F55G20000740007	LE	Andrano	172.023 €
F25G20027670007	BA	Toritto	171.957 €
F55G20049600007	TA	Taranto	171.787 €
F75G20056420007	BA	Noci	171.751 €
F65G20008890007	TA	Leporano	171.751 €
F65G20049120007	BA	Valenzano	171.715 €
F35G20072170007	FG	Torremaggiore	171.560 €

CODICE CUP	Provincia	Comune	Importo finanziato
F35G20004250007	LE	Sogliano Cavour	171.532 €
F55G20046900007	TA	Taranto	171.274 €
F95G20015200007	BA	Grumo Appula	171.268 €
F65G20041810007	BA	Monopoli	171.161 €
F25G20007350007	BA	Castellana Grotte	171.147 €
F35G20064060007	BA	Putignano	171.022 €
F85G20042080007	BR	Mesagne	170.941 €
F95G20002540007	LE	Lequile	170.903 €
F95G20034880007	BA	Palo Del Colle	170.896 €
F85G20016030007	BA	Noicattaro	170.888 €
F45G20032680007	LE	Sanarica	170.750 €
F25G20024540007	LE	Salice Salentino	170.740 €
F55G20005830007	BA	Turi	170.593 €
F25G20017170007	BA	Castellana Grotte	170.424 €
F45G20038210007	BA	Bitetto	170.417 €
F75G20064350007	BA	Altamura	170.378 €
F65G20007150007	BA	Gioia Del Colle	170.357 €
F85G20055500007	TA	Manduria	170.324 €
F55G20033430007	TA	Taranto	170.316 €
F15G20038230007	LE	Miggiano	170.226 €
F45G20048700007	TA	Grottaglie	170.063 €
F35G20058940007	TA	Monteiasi	170.032 €
F55G20015940007	TA	Taranto	169.934 €
F55G20049670007	TA	Taranto	169.884 €
F55G20046880007	TA	Taranto	169.881 €
F55G20049690007	TA	Taranto	169.871 €
F15G20055720007	BR	Ostuni	169.864 €
F25G20057700007	LE	Alessano	169.787 €
F95G20047620007	TA	Martina Franca	169.756 €
F55G20045310007	LE	Carmiano	169.679 €
F55G20004100007	TA	Taranto	169.518 €
F35G20053180007	FG	Torremaggiore	169.380 €
F55G20049700007	TA	Taranto	169.371 €
F75G20043980007	LE	Poggiardo	169.370 €
F15G20045750007	BA	Cassano Delle Murge	169.285 €
F75G20038310007	TA	Lizzano	169.219 €
F95G20001860007	LE	Racale	169.158 €
F85G20034820007	LE	Lecce	168.936 €

CODICE CUP	Provincia	Comune	Importo finanziato
F75G20035120007	LE	Poggiardo	168.903 €
F15G20050520007	BA	Cassano Delle Murge	168.898 €
F55G20031810007	LE	Giuggianello	168.843 €
F75G20035820007	LE	Poggiardo	168.830 €
F35G20059380007	BA	Putignano	168.824 €
F55G20027050007	LE	Carmiano	168.787 €
F45G20024470007	TA	Grottaglie	168.623 €
F25G20028120007	BA	Castellana Grotte	168.620 €
F35G20020890007	TA	Monteiasi	168.580 €
F85G20029040007	LE	Lecce	168.482 €
F55G20011620007	TA	Taranto	168.379 €
F35G20058260007	TA	Monteiasi	168.358 €
F15G20050080007	LE	Ruffano	168.325 €
F25G20023290007	FG	San Giovanni Rotondo	168.225 €
F25G20014760007	LE	Alessano	168.155 €
F15G20052780007	TA	Faggiano	168.064 €
F75G20006180007	LE	Poggiardo	167.965 €
F55G20049650007	TA	Taranto	167.847 €
F15G20008080007	LE	Leverano	167.826 €
F25G20044510007	FG	San Giovanni Rotondo	167.701 €
F55G20018870007	TA	Taranto	167.687 €
F65G20014770007	LE	Matino	167.677 €
F45G20050640007	BA	Mola Di Bari	167.650 €
F25G20060810007	LE	Salice Salentino	167.645 €
F65G20025800007	LE	Spongano	167.622 €
F15G20009110007	LE	Leverano	167.582 €
F55G20053530007	TA	Taranto	167.511 €
F15G20055280007	BR	Ceglie Messapica	167.490 €
F85G20014870007	LE	Lecce	167.471 €
F45G20049660007	BA	Acquaviva Delle Fonti	167.456 €
F65G20023790007	BA	Monopoli	167.449 €
F65G20050600007	FG	San Paolo Di Civitate	167.441 €
F15G20003370007	LE	Leverano	167.379 €
F95G20039800007	LE	Lequile	167.332 €
F55G20008670007	TA	Taranto	167.332 €
F45G20015910007	LE	Copertino	167.287 €
F25G20030700007	BA	Castellana Grotte	167.284 €

CODICE CUP	Provincia	Comune	Importo finanziato
F85G20055880007	BR	Brindisi	167.230 €
F95G20053200007	BA	Casamassima	167.197 €
F85G20045040007	LE	Neviano	167.175 €
F15G20040090007	LE	Surano	167.126 €
F75G20008910007	FG	Foggia	167.105 €
F65G2000080007	LE	San Donato Di Lecce	167.096 €
F55G20055930007	LE	Carmiano	166.898 €
F75G20040590007	BA	Altamura	166.744 €
F85G20027920007	BA	Capurso	166.656 €
F45G20008180007	LE	Copertino	166.610 €
F45G20043300007	BA	Conversano	166.517 €
F25G20043100007	FG	San Giovanni Rotondo	166.513 €
F35G20058190007	TA	Monteiasi	166.362 €
F15G20049610007	BAT	Bisceglie	166.262 €
F95G20004720007	LE	Lequile	166.212 €
F95G20005490007	FG	Volturino	166.173 €
F55G20037730007	TA	Laterza	166.151 €
F15G20017110007	LE	Leverano	166.074 €
F55G20022660007	TA	Taranto	165.917 €
F95G20026310007	BR	Villa Castelli	165.914 €
F55G20055230007	FG	Casalnuovo Monterotaro	165.906 €
F15G20010620007	BA	Locorotondo	165.895 €
F35G20061180007	TA	Monteiasi	165.864 €
F65G20049280007	BA	Valenzano	165.864 €
F75G20059070007	BA	Altamura	165.806 €
F45G20013800007	LE	Alliste	165.770 €
F65G20011590007	TA	Leporano	165.733 €
F95G20015100007	BA	Bari	165.618 €
F25G20013720007	BA	Castellana Grotte	165.518 €
F35G20009040007	FG	Manfredonia	165.494 €
F15G20051930007	LE	Gagliano Del Capo	165.441 €
F25G20059750007	BA	Castellana Grotte	165.334 €
F15G20000810007	LE	Miggiano	165.250 €
F15G20010460007	BR	Ostuni	165.037 €
F35G20058180007	TA	Monteiasi	164.888 €
F85G20024510007	LE	San Pietro In Lama	164.882 €
F45G20046420007	BR	San Pancrazio Salentino	164.826 €

CODICE CUP	Provincia	Comune	Importo finanziato
F65G20041960007	LE	San Donato Di Lecce	164.701 €
F55G20032760007	BA	Turi	164.688 €
F85G20040580007	TA	Castellaneta	164.599 €
F75G20032860007	LE	Squinzano	164.585 €
F25G20023240007	FG	San Giovanni Rotondo	164.490 €
F35G20059760007	TA	Monteiasi	164.299 €
F35G20020400007	LE	Maglie	164.270 €
F95G20061650007	TA	Pulsano	164.258 €
F75G20040930007	LE	Nardo'	164.241 €
F55G20039420007	TA	Taranto	164.174 €
F65G20064490007	LE	Spongano	164.131 €
F75G20026240007	LE	Casarano	164.127 €
F15G20045770007	LE	Surano	164.046 €
F35G20058220007	TA	Monteiasi	164.007 €
F75G20044330007	BA	Noci	163.994 €
F25G20036880007	LE	Galatina	163.891 €
F45G20014820007	LE	Gallipoli	163.829 €
F55G20025760007	BA	Bitonto	163.772 €
F35G20058280007	TA	Monteiasi	163.591 €
F55G20051440007	TA	Taranto	163.563 €
F25G20032950007	TA	San Giorgio Ionico	163.487 €
F15G20000790007	LE	Leverano	163.402 €
F75G20013540007	BA	Altamura	163.392 €
F55G20036680007	TA	Taranto	163.361 €
F65G20031190007	LE	Matino	163.357 €
F85G20030030007	BA	Noicattaro	163.315 €
F25G20048960007	TA	Fragagnano	163.311 €
F55G20054250007	BA	Bitonto	163.294 €
F55G20044900007	LE	Tiggiano	163.289 €
F35G20059900007	LE	Salve	163.183 €
F55G20025610007	BA	Bitonto	163.170 €
F35G20058320007	TA	Monteiasi	162.950 €
F65G20031360007	BA	Valenzano	162.903 €
F95G20029080007	TA	Martina Franca	162.808 €
F45G20058500007	TA	Grottaglie	162.774 €
F65G20041970007	LE	San Donato Di Lecce	162.752 €
F75G20064050007	LE	Nardo'	162.727 €
F55G20044320007	TA	Taranto	162.629 €
F15G20033950007	LE	Surano	162.493 €

CODICE CUP	Provincia	Comune	Importo finanziato
F35G20058240007	TA	Monteiasi	162.418 €
F65G20012130007	BA	Valenzano	162.371 €
F85G20034560007	BAT	Trinitapoli	162.352 €
F55G20039330007	BA	Molfetta	162.338 €
F35G20058250007	TA	Monteiasi	162.327 €
F85G20029380007	TA	Palagianò	162.249 €
F25G20018450007	BA	Toritto	162.231 €
F35G20045380007	FG	Manfredonia	162.210 €
F75G20005680007	LE	Nardo'	162.181 €
F65G20031080007	BA	Monopoli	162.143 €
F65G20027870007	LE	Spongano	162.102 €
F35G20071920007	BA	Putignano	162.031 €
F55G20023690007	TA	Laterza	161.999 €
F35G20058170007	TA	Monteiasi	161.969 €
F45G20038390007	LE	Copertino	161.804 €
F25G20024980007	LE	Cavallino	161.749 €
F75G20039380007	LE	Tricase	161.567 €
F35G20068200007	BA	Putignano	161.561 €
F85G20063570007	BA	Gravina In Puglia	161.534 €
F85G20052530007	TA	Manduria	161.509 €
F85G20027510007	BA	Capurso	161.509 €
F15G20003360007	LE	Leverano	161.496 €
F95G20015430007	BA	Grumo Appula	161.452 €
F35G20058160007	TA	Monteiasi	161.445 €
F85G20017940007	LE	Lecce	161.431 €
F95G20053660007	TA	Martina Franca	161.421 €
F15G20059210007	BA	Terlizzi	161.401 €
F15G20052760007	LE	Leverano	161.386 €
F65G20040710007	BA	Alberobello	161.378 €
F65G20000900007	TA	Avetrana	161.248 €
F95G20002280007	BA	Casamassima	161.208 €
F45G20021530007	LE	Gallipoli	161.170 €
F25G20056000007	BA	Polignano A Mare	161.160 €
F95G20024530007	BA	Bari	161.050 €
F65G20002760007	TA	Leporano	160.949 €
F65G20026730007	BA	Valenzano	160.940 €
F35G20063540007	TA	Monteiasi	160.826 €
F55G20046890007	TA	Taranto	160.737 €
F55G20044330007	TA	Taranto	160.726 €
F65G20005470007	LE	San Donato Di Lecce	160.702 €

CODICE CUP	Provincia	Comune	Importo finanziato
F65G20043830007	BA	Sammichele Di Bari	160.667 €
F95G20052150007	BA	Palo Del Colle	160.630 €
F45G20024570007	BA	Triggiano	160.454 €
F35G20051040007	TA	Monteiasi	160.370 €
F15G20037930007	BAT	Bisceglie	160.330 €
F45G20034080007	LE	Montesano Salentino	160.330 €
F55G20006620007	TA	Taranto	160.297 €
F65G20061130007	LE	Aradeo	160.276 €
F95G20026680007	BA	Bari	160.165 €
F55G20021840007	TA	Taranto	160.163 €
F75G20019610007	LE	Nardo'	160.158 €
F95G20045490007	BA	Bari	160.156 €
F85G20019360007	LE	Cutrofiano	160.058 €
F95G20010850007	TA	Martina Franca	160.050 €
F15G20047340007	BAT	Bisceglie	159.969 €
F85G20061850007	BR	Brindisi	159.950 €
F35G20059980007	TA	Monteiasi	159.938 €
F15G20030380007	BA	Cassano Delle Murge	159.925 €
F15G20024470007	LE	Surano	159.914 €
F25G20026690007	LE	Veglie	159.853 €
F85G20051260007	LE	Tuglie	159.834 €
F85G20034950007	BA	Capurso	159.771 €
F75G20028750007	FG	Foggia	159.714 €
F55G20013900007	BA	Turi	159.438 €
F75G20056150007	LE	Tricase	159.411 €
F35G20005870007	LE	Galatone	159.340 €
F15G20043300007	BAT	Bisceglie	159.304 €
F55G20012900007	BA	Adelfia	159.227 €
F45G20018510007	TA	Sava	159.218 €
F65G20015160007	BA	Monopoli	159.161 €
F15G20055700007	BR	Ostuni	159.138 €
F45G20024550007	BA	Rutigliano	159.014 €
F55G20047830007	TA	Laterza	158.997 €
F65G20050160007	TA	Leporano	158.994 €
F25G20033640007	BR	San Donaci	158.964 €
F25G20004360007	LE	Salice Salentino	158.959 €
F25G20016930007	FG	San Giovanni Rotondo	158.956 €
F95G20007870007	TA	Martina Franca	158.912 €

CODICE CUP	Provincia	Comune	Importo finanziato
F55G20051160007	TA	Taranto	158.864 €
F75G20041580007	FG	San Severo	158.789 €
F75G20058870007	BR	Torchiarolo	158.745 €
F45G20008580007	BA	Conversano	158.708 €
F85G20002510007	LE	Lecce	158.628 €
F55G20013420007	TA	Taranto	158.604 €
F55G20016320007	LE	Andrano	158.563 €
F35G20025100007	TA	Monteiasi	158.527 €
F25G20019720007	BA	Castellana Grotte	158.511 €
F25G20055820007	LE	Alessano	158.289 €
F85G20050750007	BA	Noicattaro	158.268 €
F95G20039650007	LE	Lequile	158.256 €
F75G20001530007	LE	Sannicola	158.228 €
F65G20058590007	BA	Monopoli	158.132 €
F95G20052980007	BA	Casamassima	158.121 €
F95G20039640007	LE	Lequile	158.115 €
F35G20052880007	BA	Putignano	158.083 €
F45G20031880007	BA	Mola Di Bari	158.079 €
F55G20025810007	BR	Fasano	158.021 €
F55G20055680007	FG	Sannicandro Garganico	158.017 €
F65G20064480007	LE	Aradeo	157.939 €
F25G20041870007	FG	San Giovanni Rotondo	157.798 €
F35G20058710007	TA	Monteiasi	157.737 €
F55G20007490007	TA	Taranto	157.667 €
F55G20014900007	BA	Bitonto	157.642 €
F65G20045190007	BA	Valenzano	157.636 €
F45G20009700007	LE	Taviano	157.593 €
F45G20038610007	LE	Copertino	157.451 €
F35G20034650007	BA	Putignano	157.191 €
F55G20021890007	FG	Apricena	157.148 €
F95G20025760007	LE	Nociglia	157.113 €
F85G20066390007	BA	Gravina In Puglia	157.083 €
F55G20026190007	TA	Taranto	157.011 €
F85G20018170007	BA	Noicattaro	156.953 €
F85G20060480007	TA	Manduria	156.915 €
F95G20014820007	BR	Oria	156.906 €
F65G20011690007	TA	Leporano	156.903 €
F45G20016910007	TA	Sava	156.896 €
F55G20008660007	TA	Taranto	156.852 €
F85G20070090007	BA	Noicattaro	156.817 €

CODICE CUP	Provincia	Comune	Importo finanziato
F55G20031880007	BA	Turi	156.805 €
F35G20051020007	TA	Monteiasi	156.797 €
F55G20008430007	TA	Taranto	156.776 €
F75G20009620007	LE	Nardo'	156.769 €
F55G20056210007	LE	Carmiano	156.726 €
F55G20018850007	LE	Carmiano	156.724 €
F35G20009080007	LE	Sogliano Cavour	156.661 €
F25G20021710007	BA	Castellana Grotte	156.564 €
F55G20036850007	BR	San Pietro Vernotico	156.558 €
F25G20024170007	BA	Toritto	156.463 €
F55G20038640007	TA	Taranto	156.327 €
F65G20053400007	BA	Monopoli	156.320 €
F55G20050300007	BR	Fasano	156.281 €
F35G20027440007	FG	Torremaggiore	156.266 €
F15G20008090007	LE	Leverano	156.256 €
F15G20013460007	LE	Calimera	156.241 €
F25G20011260007	LE	Galatina	156.218 €
F65G20054000007	LE	Aradeo	156.144 €
F25G20042340007	BA	Castellana Grotte	156.026 €
F15G20065870007	BA	Locorotondo	156.006 €
F25G20058750007	FG	San Giovanni Rotondo	155.965 €
F75G20003990007	TA	Statte	155.914 €
F35G20024850007	LE	Galatone	155.913 €
F55G20030780007	BA	Bitonto	155.880 €
F95G20031550007	BA	Bari	155.863 €
F75G20056940007	BA	Altamura	155.859 €
F85G20032400007	BR	Brindisi	155.857 €
F15G20019690007	LE	Leverano	155.733 €
F95G20011990007	TA	Pulsano	155.708 €
F35G20024010007	TA	Ginosa	155.697 €
F35G20065800007	TA	Ginosa	155.591 €
F75G20046050007	BA	Giovinazzo	155.576 €
F25G20006610007	LE	Campi Salentina	155.432 €
F65G20034710007	BA	Sammichele Di Bari	155.343 €
F65G20004580007	LE	Corsano	155.320 €
F35G20027520007	FG	Torremaggiore	155.279 €
F65G20017620007	LE	Matino	155.250 €
F55G20054670007	BA	Adelfia	155.228 €

CODICE CUP	Provincia	Comune	Importo finanziato
F85G20061480007	BA	Noicattaro	155.213 €
F15G20050390007	BA	Cassano Delle Murge	155.212 €
F15G20064620007	TA	Faggiano	155.190 €
F95G20056080007	BA	Palo Del Colle	155.185 €
F35G20050920007	LE	Maglie	155.169 €
F25G20016080007	BA	Castellana Grotte	155.148 €
F35G20066030007	FG	Torremaggiore	155.111 €
F25G20034100007	FG	San Giovanni Rotondo	155.110 €
F55G20033180007	LE	Carmiano	155.063 €
F15G20019800007	LE	Leverano	155.056 €
F55G20020350007	BA	Molfetta	155.054 €
F85G20034610007	BAT	Trinitapoli	155.001 €
F85G20018580007	BA	Noicattaro	154.964 €
F45G20033110007	TA	Grottaglie	154.941 €
F85G20062420007	BR	Brindisi	154.775 €
F55G20050640007	BA	Turi	154.754 €
F75G20007610007	LE	Nardo'	154.728 €
F65G20033860007	BA	Alberobello	154.681 €
F45G20033910007	BA	Triggiano	154.582 €
F55G20023350007	FG	Poggio Imperiale	154.559 €
F95G20010730007	BA	Bari	154.456 €
F75G20006210007	BA	Noci	154.455 €
F55G20002970007	TA	Taranto	154.452 €
F85G20047490007	BA	Noicattaro	154.421 €
F25G20046260007	BA	Castellana Grotte	154.414 €
F35G20044230007	LE	Taurisano	154.368 €
F65G20042400007	LE	Muro Leccese	154.358 €
F55G20033480007	TA	Taranto	154.332 €
F55G20046140007	BA	Molfetta	154.281 €
F65G20012660007	LE	Aradeo	154.264 €
F15G20060210007	LE	Gagliano Del Capo	154.163 €
F65G20039780007	LE	Castro	154.128 €
F85G20035420007	BAT	Trinitapoli	154.122 €
F95G20035160007	LE	Botrugno	154.027 €
F45G20061050007	FG	Carpino	154.004 €
F55G20037070007	LE	Carmiano	153.877 €
F95G20062240007	TA	Pulsano	153.875 €
F85G20034940007	BAT	Trinitapoli	153.844 €

CODICE CUP	Provincia	Comune	Importo finanziato
F85G20025360007	FG	Bovino	153.801 €
F95G20028100007	LE	Lequile	153.744 €
F65G20053760007	BA	Monopoli	153.688 €
F35G20047910007	LE	Vernole	153.653 €
F55G20029160007	LE	Tiggiano	153.653 €
F55G20062560007	LE	San Cesario Di Lecce	153.637 €
F45G20052200007	BA	Bitetto	153.603 €
F65G20022070007	LE	Matino	153.588 €
F45G20052500007	BA	Acquaviva Delle Fonti	153.580 €
F95G20028030007	BR	Oria	153.438 €
F55G20048480007	FG	Apricena	153.434 €
F25G20059110007	BAT	Canosa Di Puglia	153.363 €
F65G20030710007	TA	Mottola	153.324 €
F85G20035070007	BAT	Trinitapoli	153.294 €
F75G20064760007	BA	Altamura	153.289 €
F85G20030400007	BA	Noicattaro	153.282 €
F95G20027180007	TA	Martina Franca	153.205 €
F85G20011860007	LE	Lecce	153.146 €
F95G20055480007	TA	Martina Franca	153.140 €
F75G20018110007	LE	Nardo'	153.077 €
F85G20054360007	LE	Lecce	153.073 €
F75G20028770007	BA	Sannicandro Di Bari	153.017 €
F35G20052560007	LE	Galatone	153.000 €
F25G20015120007	LE	Campi Salentina	152.992 €
F55G20002010007	TA	Taranto	152.933 €
F45G20005830007	LE	Alliste	152.862 €
F25G20054060007	BA	Castellana Grotte	152.772 €
F65G20064300007	LE	Aradeo	152.732 €
F85G20016160007	BR	Brindisi	152.730 €
F75G20057510007	BA	Sannicandro Di Bari	152.704 €
F75G20002280007	LE	Nardo'	152.696 €
F55G20017600007	LE	Specchia	152.676 €
F45G20041040007	LE	Copertino	152.389 €
F45G20048140007	BA	Acquaviva Delle Fonti	152.355 €
F55G20016970007	TA	Taranto	152.302 €
F15G20009040007	BA	Cassano Delle Murge	152.266 €

CODICE CUP	Provincia	Comune	Importo finanziato
F95G20012700007	TA	Pulsano	152.218 €
F95G20037880007	LE	Botrugno	152.190 €
F65G20056110007	LE	Matino	152.188 €
F75G20001750007	LE	Casarano	152.111 €
F75G20033170007	LE	Guagnano	152.101 €
F55G20059960007	BA	Adelfia	152.081 €
F65G20050670007	BA	Monopoli	152.055 €
F85G20069980007	BA	Noicattaro	152.019 €
F15G20000400007	LE	Leverano	151.979 €
F95G20066870007	LE	Lequile	151.968 €
F55G20040910007	LE	Corigliano D'otranto	151.907 €
F55G20039390007	TA	Taranto	151.888 €
F45G20024130007	LE	Soletto	151.875 €
F65G20006920007	TA	Leporano	151.858 €
F15G20003290007	LE	Calimera	151.777 €
F95G20026530007	TA	Pulsano	151.748 €
F55G20033340007	BA	Adelfia	151.744 €
F65G20063640007	BA	Alberobello	151.720 €
F25G20031770007	LE	Minervino Di Lecce	151.648 €
F85G20067630007	BR	Brindisi	151.632 €
F15G20052650007	TA	Faggiano	151.628 €
F45G20057460007	LE	Palmariggi	151.619 €
F95G20025870007	BAT	Barletta	151.614 €
F95G20015920007	LE	Melpignano	151.612 €
F25G20029750007	LE	Surbo	151.603 €
F95G20032260007	BA	Bari	151.597 €
F45G20060420007	BA	Acquaviva Delle Fonti	151.593 €
F25G20002360007	BA	Castellana Grotte	151.536 €
F75G20004220007	LE	Nardo'	151.443 €
F55G20056770007	BA	Turi	151.435 €
F55G20000680007	TA	Taranto	151.408 €
F25G20000120007	LE	Galatina	151.280 €
F65G20053690007	BA	Monopoli	151.227 €
F25G20053900007	BA	Polignano A Mare	151.115 €
F65G20052840007	LE	Trepuzzi	151.097 €
F15G20000100007	LE	Leverano	151.058 €
F55G20023770007	BA	Turi	151.039 €
F35G20054900007	FG	Torremaggiore	150.878 €

CODICE CUP	Provincia	Comune	Importo finanziato
F25G20005090007	BA	Castellana Grotte	150.855 €
F75G20041080007	FG	Foggia	150.841 €
F15G20006520007	LE	Leverano	150.773 €
F25G20030840007	LE	Surbo	150.769 €
F75G20019250007	LE	Porto Cesareo	150.747 €
F65G20055410007	LE	Matino	150.658 €
F55G20014120007	FG	Deliceto	150.608 €
F95G20001370007	TA	Pulsano	150.549 €
F95G20041620007	LE	Castrignano De' Greci	150.496 €
F55G20060710007	LE	Carmiano	150.446 €
F55G20063210007	BA	Corato	150.404 €
F45G20012590007	LE	Gallipoli	150.329 €
F75G20039200007	BA	Sannicandro Di Bari	150.319 €
F95G20026300007	BA	Bari	150.307 €
F75G20065710007	BA	Giovinazzo	150.297 €
F75G20019010007	LE	Squinzano	150.257 €
F95G20056950007	TA	Martina Franca	150.257 €
F75G20063500007	BA	Altamura	150.198 €
F65G20051410007	LE	Matino	150.178 €
F25G20026110007	FG	San Giovanni Rotondo	150.018 €
F55G20040190007	TA	Taranto	149.929 €
F45G20054140007	BA	Acquaviva Delle Fonti	149.917 €
F65G20020570007	BA	Monopoli	149.898 €
F85G20010230007	BR	Brindisi	149.794 €
F15G20025750007	FG	Ordona	149.759 €
F95G20017580007	FG	Castelnuovo Della Daunia	149.670 €
F25G20032800007	FG	Lucera	149.669 €
F65G20049700007	BA	Monopoli	149.622 €
F95G20053040007	BR	Villa Castelli	149.568 €
F75G20058480007	BAT	Trani	149.559 €
F25G20024730007	FG	San Giovanni Rotondo	149.441 €
F25G20028800007	TA	Massafra	149.438 €
F95G20065230007	BA	Bari	149.349 €
F15G20005850007	LE	Surano	149.344 €
F45G20039680007	BR	Erchie	149.277 €
F35G20060910007	LE	Maglie	149.168 €
F65G20032400007	LE	Matino	149.154 €

CODICE CUP	Provincia	Comune	Importo finanziato
F45G20010620007	LE	Copertino	149.134 €
F95G20044730007	BA	Bari	149.113 €
F25G20007090007	LE	Minervino Di Lecce	149.079 €
F35G20072430007	FG	Torremaggiore	149.054 €
F55G20006950007	TA	Taranto	149.038 €
F85G20014310007	LE	Lecce	149.026 €
F65G20017250007	TA	Leporano	149.020 €
F15G20002940007	LE	Leverano	148.960 €
F75G20031760007	BA	Sannicandro Di Bari	148.888 €
F65G20066180007	LE	Aradeo	148.799 €
F25G20045550007	LE	Cavallino	148.720 €
F85G20015200007	BA	Gravina In Puglia	148.473 €
F75G20027560007	BA	Noci	148.440 €
F25G20004540007	LE	Lizzanello	148.423 €
F35G20016710007	LE	Vernole	148.410 €
F55G20030970007	LE	Carmiano	148.310 €
F95G20025450007	BA	Bari	148.223 €
F45G20057850007	BA	Rutigliano	148.216 €
F25G20054010007	FG	San Giovanni Rotondo	148.214 €
F75G20013850007	BA	Giovinazzo	148.180 €
F95G20057540007	BR	Villa Castelli	148.140 €
F75G20016150007	BA	Sannicandro Di Bari	148.112 €
F45G20018610007	TA	Sava	148.094 €
F35G20031500007	LE	Taurisano	148.068 €
F55G20051970007	BA	Molfetta	148.013 €
F85G20060500007	LE	Lecce	148.012 €
F75G20013410007	LE	Porto Cesareo	148.001 €
F15G20050290007	FG	Celenza Valfortore	147.919 €
F95G20008760007	BA	Casamassima	147.847 €
F95G20049220007	BR	Oria	147.806 €
F25G20008090007	BA	Castellana Grotte	147.793 €
F55G20018390007	TA	Taranto	147.600 €
F95G20065210007	LE	Racale	147.506 €
F55G20010630007	BA	Corato	147.469 €
F35G20039760007	TA	San Marzano Di San Giuseppe	147.440 €
F95G20046270007	BAT	Barletta	147.327 €

CODICE CUP	Provincia	Comune	Importo finanziato
F25G20024470007	BAT	Canosa Di Puglia	147.312 €
F85G20021700007	LE	Lecce	147.265 €
F65G20059330007	BA	Alberobello	147.241 €
F75G20004200007	LE	Poggiardo	147.120 €
F85G20044290007	LE	Neviano	147.000 €
F25G20057300007	LE	Surbo	146.988 €
F55G20043780007	LE	Carmiano	146.814 €
F95G20020520007	BA	Bari	146.811 €
F55G20051230007	BR	San Pietro Vernotico	146.605 €
F15G20047260007	BAT	Bisceglie	146.581 €
F55G20016730007	LE	Martignano	146.577 €
F65G20031690007	BA	Valenzano	146.575 €
F75G20019640007	LE	Porto Cesareo	146.563 €
F25G20036730007	FG	San Giovanni Rotondo	146.481 €
F55G20042960007	TA	Taranto	146.469 €
F35G20010190007	BA	Putignano	146.441 €
F55G20054680007	TA	Taranto	146.417 €
F65G20018130007	LE	Aradeo	146.395 €
F65G20027400007	LE	Matino	146.367 €
F65G20016650007	LE	Spongano	146.251 €
F25G20045110007	FG	Lucera	146.224 €
F55G20051390007	LE	San Cassiano	146.206 €
F95G20027570007	BA	Bari	146.063 €
F65G20005180007	LE	Aradeo	146.055 €
F45G20005680007	LE	Taviano	146.044 €
F55G20054320007	TA	Taranto	146.042 €
F55G20005070007	BA	Corato	145.981 €
F85G20038020007	BAT	Andria	145.942 €
F95G20065900007	BR	Villa Castelli	145.818 €
F75G20000920007	LE	Nardo'	145.755 €
F85G20011180007	TA	Manduria	145.738 €
F45G20036360007	LE	Alliste	145.697 €
F85G20056160007	LE	Lecce	145.597 €
F55G20026310007	TA	Taranto	145.595 €
F95G20047500007	BA	Palo Del Colle	145.517 €
F45G20035150007	BA	Mola Di Bari	145.373 €
F85G20041190007	BR	Brindisi	145.336 €
F75G20036920007	LE	Sannicola	145.244 €
F75G20004490007	FG	San Severo	144.985 €
F55G20006090007	TA	Taranto	144.982 €

CODICE CUP	Provincia	Comune	Importo finanziato
F35G20058620007	LE	Otranto	144.980 €
F55G20050020007	LE	Andrano	144.976 €
F55G20010930007	LE	Specchia	144.974 €
F95G20027560007	BAT	Barletta	144.970 €
F15G20021330007	TA	Maruggio	144.926 €
F25G20034030007	LE	Minervino Di Lecce	144.777 €
F85G20050900007	LE	Lecce	144.736 €
F95G20064070007	BA	Casamassima	144.698 €
F15G20060810007	BR	Ceglie Messapica	144.666 €
F45G20018310007	TA	Grottaglie	144.659 €
F75G20011170007	LE	Cursi	144.604 €
F55G20017880007	BA	Turi	144.546 €
F45G20002550007	LE	Gallipoli	144.481 €
F55G20054430007	BA	Adelfia	144.481 €
F55G20008820007	TA	Taranto	144.368 €
F45G20047580007	BA	Mola Di Bari	144.203 €
F85G20065990007	TA	Manduria	144.187 €
F85G20066290007	TA	Castellaneta	144.162 €
F25G20061200007	LE	Cavallino	144.143 €
F55G20037750007	LE	Parabita	144.030 €
F55G20049400007	BR	San Pietro Vernotico	144.009 €
F75G20061820007	LE	Nardo'	144.005 €
F95G20019460007	TA	Pulsano	143.995 €
F55G20049810007	TA	Taranto	143.940 €
F45G20021240007	LE	Taviano	143.872 €
F15G20062330007	LE	Surano	143.747 €
F15G20009690007	LE	Surano	143.737 €
F55G20025790007	TA	Taranto	143.716 €
F15G20006110007	BA	Cassano Delle Murge	143.568 €
F95G20058600007	TA	Martina Franca	143.489 €
F45G20032080007	LE	Sanarica	143.457 €
F15G20065920007	TA	Maruggio	143.452 €
F75G20008400007	LE	Poggiardo	143.439 €
F85G20030100007	BA	Noicattaro	143.417 €
F85G20012000007	TA	Manduria	143.370 €
F55G20006940007	TA	Taranto	143.353 €
F75G20015210007	FG	Foggia	143.333 €
F75G20000770007	LE	Cursi	143.298 €
F85G20061590007	BR	Brindisi	143.287 €

CODICE CUP	Provincia	Comune	Importo finanziato
F85G20028100007	BR	Brindisi	143.274 €
F35G20021890007	LE	Alezio	143.229 €
F65G20051810007	LE	Carpignano Salentino	143.228 €
F65G20015220007	LE	Trepuzzi	143.206 €
F25G20010250007	LE	Lizzanello	143.176 €
F75G20047530007	LE	Squinzano	143.075 €
F15G20008540007	LE	Leverano	142.916 €
F85G20028790007	BA	Noicattaro	142.887 €
F95G20035050007	LE	Diso	142.883 €
F45G20018980007	BA	Rutigliano	142.860 €
F15G20022830007	LE	Surano	142.814 €
F35G20054680007	LE	Alezio	142.678 €
F25G20055280007	LE	Cavallino	142.663 €
F45G20033670007	BA	Triggiano	142.590 €
F35G20009200007	BR	San Michele Salentino	142.481 €
F65G20048520007	TA	Leporano	142.387 €
F35G20073270007	LE	Taurisano	142.367 €
F15G20009280007	LE	Surano	142.334 €
F65G20045460007	TA	Leporano	142.260 €
F35G20052900007	BA	Putignano	142.226 €
F55G20023710007	LE	Corigliano D'otrantò	142.208 €
F35G20040330007	FG	San Marco In Lamis	142.195 €
F15G20003240007	LE	Leverano	142.135 €
F15G20034680007	LE	Uggiano La Chiesa	142.105 €
F25G20042610007	LE	Cavallino	142.050 €
F15G20022010007	BA	Cassano Delle Murge	142.043 €
F45G20039970007	TA	Sava	141.836 €
F55G20010520007	LE	Carmiano	141.750 €
F15G20024280007	BA	Cassano Delle Murge	141.723 €
F55G20005770007	BA	Turi	141.714 €
F25G20008980007	LE	Surbo	141.713 €
F85G20011560007	LE	Lecce	141.711 €
F75G20003340007	LE	Nardo'	141.690 €
F65G20053280007	TA	Leporano	141.665 €
F95G20052270007	TA	Pulsano	141.662 €
F65G20001030007	LE	Carpignano Salentino	141.610 €
F15G20020450007	BA	Locorotondo	141.569 €

CODICE CUP	Provincia	Comune	Importo finanziato
F15G20008520007	LE	Uggiano La Chiesa	141.506 €
F55G20003250007	FG	Sannicandro Garganico	141.484 €
F15G20042700007	BR	Ceglie Messapica	141.462 €
F55G20022120007	LE	Parabita	141.359 €
F25G20025470007	LE	Salice Salentino	141.294 €
F75G20031520007	LE	Nardo'	141.283 €
F65G20002660007	LE	Aradeo	141.275 €
F45G20005650007	TA	Sava	141.253 €
F65G20043680007	BA	Monopoli	141.221 €
F15G20000990007	LE	Leverano	141.056 €
F75G20016890007	LE	Nardo'	140.999 €
F85G20019120007	LE	Lecce	140.967 €
F55G20054280007	TA	Taranto	140.966 €
F45G20009180007	LE	Copertino	140.913 €
F35G20008630007	LE	Cannole	140.888 €
F65G20031430007	LE	Carpignano Salentino	140.853 €
F15G20022900007	BAT	Bisceglie	140.675 €
F75G20050650007	BA	Altamura	140.652 €
F45G20051850007	BA	Acquaviva Delle Fonti	140.615 €
F15G20051710007	BA	Cassano Delle Murge	140.601 €
F15G20009680007	LE	Novoli	140.565 €
F55G20040060007	FG	Sannicandro Garganico	140.535 €
F95G20006470007	LE	Racale	140.528 €
F45G20030470007	BA	Acquaviva Delle Fonti	140.519 €
F65G20065820007	LE	Spongano	140.497 €
F95G20065190007	LE	Melpignano	140.483 €
F45G20000700007	LE	Copertino	140.473 €
F95G20034950007	LE	Diso	140.428 €
F55G20021480007	BA	Adelfia	140.296 €
F85G20023320007	TA	Castellaneta	140.273 €
F15G20029950007	BAT	Bisceglie	140.202 €
F55G20003420007	LE	Andrano	140.198 €
F75G20006950007	LE	Poggiardo	140.136 €
F65G20011540007	TA	Leporano	140.108 €
F35G20037570007	LE	Galatone	140.093 €
F95G20057930007	TA	Pulsano	140.065 €

CODICE CUP	Provincia	Comune	Importo finanziato
F45G20042200007	BA	Acquaviva Delle Fonti	140.013 €
F85G20031220007	LE	Lecce	140.004 €
F65G20040070007	LE	Giurdignano	139.996 €
F55G20021870007	FG	Apricena	139.985 €
F15G20057910007	BA	Locorotondo	139.977 €
F75G20044800007	BA	Altamura	139.966 €
F45G20005870007	TA	Sava	139.945 €
F25G20026550007	LE	Minervino Di Lecce	139.945 €
F55G20040180007	FG	Sannicandro Garganico	139.895 €
F55G20060510007	LE	Carmiano	139.861 €
F35G20005270007	BR	San Michele Salentino	139.777 €
F75G20031410007	TA	Statte	139.748 €
F55G20041720007	TA	Taranto	139.675 €
F55G20005780007	BA	Turi	139.664 €
F95G20000180007	LE	Racale	139.497 €
F95G20060310007	TA	Pulsano	139.487 €
F25G20000140007	LE	Salice Salentino	139.465 €
F35G20054240007	BR	Cisternino	139.429 €
F65G20014130007	BA	Alberobello	139.343 €
F75G20057760007	LE	Squinzano	139.148 €
F55G20060320007	TA	Taranto	139.124 €
F95G20048910007	BA	Casamassima	139.026 €
F85G20056190007	BA	Gravina In Puglia	139.020 €
F85G20022570007	TA	Manduria	139.017 €
F75G20050670007	BA	Altamura	138.977 €
F15G20017550007	BA	Cassano Delle Murge	138.963 €
F85G20044070007	TA	Manduria	138.963 €
F35G20048390007	LE	Maglie	138.828 €
F95G20032590007	LE	Nociglia	138.768 €
F25G20015290007	LE	Galatina	138.721 €
F55G20011050007	LE	Corigliano D'otrant	138.697 €
F75G20055800007	FG	San Severo	138.674 €
F75G20037990007	LE	Nardo'	138.478 €
F15G20022850007	LE	Miggiano	138.474 €
F35G20059270007	LE	Galatone	138.448 €
F55G20045990007	TA	Taranto	138.442 €
F85G20043850007	BA	Noicattaro	138.427 €

CODICE CUP	Provincia	Comune	Importo finanziato
F15G20015170007	FG	Ortona	138.326 €
F75G20064360007	BA	Altamura	138.153 €
F85G20054150007	TA	Manduria	137.842 €
F85G20004000007	BA	Noicattaro	137.824 €
F85G20068340007	LE	Lecce	137.758 €
F75G20029700007	BA	Altamura	137.663 €
F15G20002800007	LE	Leverano	137.649 €
F25G20031890007	LE	Minervino Di Lecce	137.635 €
F75G20051930007	FG	San Severo	137.623 €
F85G20014050007	BA	Noicattaro	137.589 €
F15G20038710007	LE	Uggiano La Chiesa	137.576 €
F95G20030110007	BA	Bari	137.521 €
F65G20066030007	TA	Leporano	137.499 €
F95G20028230007	BA	Bari	137.454 €
F85G20012940007	LE	Lecce	137.408 €
F55G20002720007	LE	Carmiano	137.313 €
F55G20032470007	LE	Carmiano	137.277 €
F35G20023350007	BAT	Margherita Di Savoia	137.260 €
F45G20045460007	LE	Copertino	137.199 €
F85G20058010007	LE	Lecce	137.190 €
F55G20005900007	TA	Taranto	137.132 €
F15G20032610007	LE	Scorrano	137.068 €
F45G20050300007	BA	Conversano	137.047 €
F55G20013430007	TA	Taranto	137.046 €
F65G20006740007	LE	Spongano	137.041 €
F65G20002820007	BA	Sammichele Di Bari	137.000 €
F25G20017220007	FG	Lucera	136.827 €
F95G20013480007	BA	Bari	136.812 €
F75G20066430007	LE	Nardo'	136.797 €
F55G20052710007	LE	Tiggiano	136.748 €
F85G20054140007	LE	Lecce	136.731 €
F45G20028970007	LE	Montesano Salentino	136.693 €
F85G20020280007	LE	Lecce	136.650 €
F45G20018400007	BA	Bitetto	136.602 €
F35G20073240007	FG	Torremaggiore	136.588 €
F55G20016220007	LE	San Cassiano	136.563 €
F65G20006520007	FG	Ascoli Satriano	136.537 €
F55G20061030007	BA	Molfetta	136.490 €
F25G20021180007	LE	Veglie	136.455 €

CODICE CUP	Provincia	Comune	Importo finanziato
F25G20001930007	LE	Galatina	136.408 €
F45G20043250007	LE	Caprarica Di Lecce	136.360 €
F65G20051550007	BA	Monopoli	136.353 €
F55G20048750007	FG	Troia	136.341 €
F45G20000120007	LE	Gallipoli	136.333 €
F45G20011880007	BA	Conversano	136.324 €
F65G20011040007	LE	San Donato Di Lecce	136.323 €
F55G20048620007	TA	Taranto	136.308 €
F85G20016090007	LE	Lecce	136.266 €
F65G20037270007	LE	Muro Leccese	136.207 €
F55G20005510007	BA	Bitonto	136.206 €
F95G20030890007	BR	Villa Castelli	136.185 €
F15G20014310007	LE	Leverano	136.172 €
F75G20002670007	TA	Statte	136.148 €
F25G20012680007	LE	Minervino Di Lecce	136.062 €
F75G20006970007	LE	Nardo'	136.050 €
F15G20055900007	BA	Locorotondo	136.036 €
F65G20027280007	BA	Alberobello	136.017 €
F45G20038120007	BA	Bitetto	136.014 €
F85G20028280007	BA	Gravina In Puglia	135.969 €
F55G20054460007	FG	Apricena	135.825 €
F95G20018900007	TA	Martina Franca	135.794 €
F55G20059730007	LE	Carmiano	135.772 €
F85G20036850007	LE	Bagnolo Del Salento	135.752 €
F55G20045640007	FG	Sannicandro Garganico	135.744 €
F65G20002790007	BA	Monopoli	135.733 €
F15G20018940007	LE	Leverano	135.688 €
F25G20058410007	LE	Minervino Di Lecce	135.686 €
F75G20057190007	BA	Giovinazzo	135.639 €
F15G20035240007	LE	Calimera	135.620 €
F15G20010710007	LE	Surano	135.616 €
F25G20053170007	BA	Castellana Grotte	135.586 €
F95G20016720007	BA	Casamassima	135.580 €
F65G20041650007	BA	Valenzano	135.562 €
F25G20053680007	BA	Castellana Grotte	135.320 €
F55G20015770007	LE	Corigliano D'ottranto	135.112 €

CODICE CUP	Provincia	Comune	Importo finanziato
F75G20045280007	LE	Tricase	135.059 €
F55G20012780007	LE	Martignano	134.959 €
F75G20031750007	LE	Nardo'	134.762 €
F95G20029560007	LE	Nociglia	134.717 €
F55G20042180007	BA	Adelfia	134.716 €
F85G20012490007	LE	Sternatia	134.700 €
F55G20010090007	LE	Carmiano	134.596 €
F75G20029450007	FG	San Severo	134.407 €
F65G20060580007	LE	San Donato Di Lecce	134.398 €
F55G20047070007	BA	Molfetta	134.254 €
F75G20042080007	BA	Altamura	134.194 €
F55G20034300007	TA	Monteparano	134.181 €
F35G20039390007	BR	Cisternino	134.172 €
F85G20059720007	BR	Mesagne	134.121 €
F15G20008270007	FG	Ordona	134.088 €
F65G20057470007	BA	Valenzano	134.042 €
F95G20032330007	BA	Bari	134.004 €
F35G20001730007	FG	Cerignola	133.931 €
F15G20051020007	TA	Roccaforzata	133.913 €
F85G20018110007	LE	Melissano	133.907 €
F55G20009440007	BA	Turi	133.868 €
F55G20001510007	LE	San Cassiano	133.836 €
F75G20024530007	LE	Poggiardo	133.792 €
F55G20025340007	BA	Molfetta	133.777 €
F55G20058920007	TA	Taranto	133.771 €
F85G20070550007	BA	Santeramo In Colle	133.709 €
F55G20062780007	BR	Fasano	133.676 €
F65G20025110007	TA	Leporano	133.660 €
F25G20042700007	FG	San Giovanni Rotondo	133.569 €
F45G20011970007	TA	Sava	133.436 €
F25G20013050007	LE	Surbo	133.407 €
F85G20040740007	BA	Santeramo In Colle	133.391 €
F95G20061490007	TA	Pulsano	133.361 €
F25G20001750007	BA	Polignano A Mare	133.360 €
F25G20043840007	BA	Polignano A Mare	133.329 €
F55G20046000007	BA	Adelfia	133.309 €
F35G20044920007	TA	Ginosa	133.157 €
F75G20037860007	LE	Melendugno	133.132 €

CODICE CUP	Provincia	Comune	Importo finanziato
F55G20060730007	TA	Taranto	133.132 €
F55G20056470007	LE	Morciano Di Leuca	133.109 €
F15G20007820007	LE	Leverano	133.081 €
F55G20056780007	BA	Bitonto	133.070 €
F75G20050600007	LE	Tricase	132.961 €
F85G20041770007	BR	Mesagne	132.918 €
F25G20024890007	LE	Salice Salentino	132.901 €
F95G20028760007	BA	Bari	132.897 €
F25G20007150007	BR	San Donaci	132.890 €
F65G20042950007	BA	Monopoli	132.850 €
F35G20030880007	LE	Taurisano	132.817 €
F35G20019730007	FG	Torremaggiore	132.798 €
F45G20017710007	LE	Gallipoli	132.598 €
F55G20007140007	BA	Molfetta	132.516 €
F55G20034860007	TA	Taranto	132.481 €
F45G20028890007	BA	Acquaviva Delle Fonti	132.401 €
F55G20062990007	FG	Sannicandro Garganico	132.342 €
F45G20020770007	TA	Sava	132.341 €
F65G20055060007	LE	San Donato Di Lecce	132.289 €
F95G20015550007	BR	Carovigno	132.274 €
F75G20065410007	BAT	Trani	132.259 €
F85G20027540007	LE	Melissano	132.256 €
F85G20067410007	LE	Lecce	132.230 €
F75G20050630007	BA	Giovinazzo	132.228 €
F75G20049600007	LE	Nardo'	132.210 €
F75G20058090007	LE	Nardo'	132.156 €
F35G20065430007	LE	Taurisano	132.042 €
F95G20047010007	BA	Bari	132.006 €
F55G20008440007	BA	Adelfia	131.723 €
F55G20038700007	TA	Taranto	131.550 €
F75G20006070007	LE	Nardo'	131.549 €
F75G20059900007	BA	Altamura	131.462 €
F85G20055840007	LE	Presicce-Acquarica	131.426 €
F75G20017830007	FG	San Severo	131.418 €
F95G20039430007	BR	Villa Castelli	131.417 €
F15G20019260007	LE	Scorrano	131.390 €
F85G20057130007	BR	Mesagne	131.390 €
F85G20070200007	LE	Tuglie	131.286 €

CODICE CUP	Provincia	Comune	Importo finanziato
F65G20055540007	BA	Gioia Del Colle	131.265 €
F95G20054850007	BA	Bari	131.251 €
F25G20038600007	LE	Galatina	131.209 €
F25G20009240007	LE	Cavallino	131.185 €
F35G20037300007	LE	Alezio	131.182 €
F55G20033380007	BA	Bitonto	131.082 €
F95G20057490007	TA	Crispiano	130.977 €
F75G20033950007	FG	Monte Sant'angelo	130.945 €
F35G20045360007	FG	San Marco In Lamis	130.929 €
F45G20048950007	BA	Bitetto	130.894 €
F25G20060110007	LE	Veglie	130.841 €
F15G20014020007	BR	Ceglie Mes-sapica	130.833 €
F25G20048530007	LE	Veglie	130.813 €
F15G20039920007	LE	Surano	130.762 €
F65G20000100007	LE	Trepuzzi	130.734 €
F55G20047470007	FG	Sannicandro Garganico	130.681 €
F55G20008000007	BA	Bitonto	130.622 €
F25G20008110007	LE	Minervino Di Lecce	130.614 €
F55G20031550007	LE	Tiggiano	130.606 €
F35G20058600007	LE	Maglie	130.414 €
F25G20043250007	LE	Lizzanello	130.355 €
F55G20062520007	BA	Corato	130.341 €
F85G20052110007	LE	Lecce	130.314 €
F65G20011110007	LE	San Donato Di Lecce	130.310 €
F35G20003540007	BR	Cisternino	130.299 €
F55G20009460007	TA	Taranto	130.278 €
F95G20049090007	BA	Casamassima	130.226 €
F95G20004580007	LE	Ugento	130.123 €
F15G20036500007	LE	Surano	130.122 €
F25G20049720007	FG	San Giovanni Rotondo	130.001 €
F45G20002210007	TA	Sava	129.964 €
F25G20060370007	LE	Cavallino	129.815 €
F75G20017680007	LE	Melendugno	129.814 €
F75G20050590007	BA	Altamura	129.739 €
F25G20037730007	LE	Cavallino	129.732 €
F95G20054880007	LE	Nociglia	129.687 €
F45G20012880007	BA	Rutigliano	129.555 €

CODICE CUP	Provincia	Comune	Importo finanziato
F55G20043650007	LE	Morciano Di Leuca	129.531 €
F65G20011090007	LE	San Donato Di Lecce	129.504 €
F95G20028780007	BA	Bari	129.340 €
F85G20043760007	BA	Gravina In Puglia	129.226 €
F25G20021040007	FG	San Giovanni Rotondo	129.209 €
F15G20044010007	LE	Leverano	129.155 €
F15G20041240007	LE	Scorrano	129.118 €
F85G20010950007	BR	Brindisi	129.030 €
F45G20004140007	BA	Bitetto	129.011 €
F85G20010080007	TA	Castellaneta	128.887 €
F15G20005890007	FG	Orta Nova	128.823 €
F45G20047060007	BA	Bitetto	128.819 €
F65G20030080007	LE	Aradeo	128.790 €
F45G20060070007	BA	Mola Di Bari	128.766 €
F75G20066350007	LE	Nardo'	128.742 €
F35G20031560007	BR	Cisternino	128.709 €
F55G20028170007	BA	Molfetta	128.704 €
F85G20009370007	LE	Lecce	128.621 €
F85G20038900007	BR	Mesagne	128.593 €
F25G20051180007	LE	Surbo	128.521 €
F75G20045820007	LE	Porto Cesareo	128.518 €
F15G20063810007	LE	Ruffano	128.510 €
F65G20007320007	BR	San Vito Dei Normanni	128.505 €
F35G20005060007	LE	Monteroni Di Lecce	128.301 €
F45G20061650007	TA	Grottaglie	128.044 €
F95G20030880007	BA	Bari	128.035 €
F55G20020190007	BA	Molfetta	128.029 €
F45G20041680007	BA	Mola Di Bari	127.979 €
F55G20005220007	LE	Specchia	127.931 €
F75G20004160007	LE	Porto Cesareo	127.843 €
F65G20042940007	LE	Aradeo	127.820 €
F85G20010190007	BA	Santeramo In Colle	127.749 €
F75G20057980007	BA	Altamura	127.737 €
F55G20016040007	BA	Molfetta	127.642 €
F95G20045240007	BA	Bari	127.629 €
F65G20021680007	TA	Leporano	127.597 €
F15G20035710007	LE	Surano	127.536 €
F65G20020130007	BA	Alberobello	127.523 €

CODICE CUP	Provincia	Comune	Importo finanziato
F35G20049080007	LE	Sogliano Cavour	127.427 €
F45G20002560007	LE	Alliste	127.327 €
F85G20060270007	LE	Lecce	127.315 €
F15G20011940007	LE	Leverano	127.274 €
F55G20032110007	TA	Taranto	127.227 €
F95G20007370007	LE	Lequile	127.202 €
F85G20012350007	LE	Tuglie	127.019 €
F35G20074300007	FG	Cerignola	126.906 €
F35G20064070007	TA	Monteiasi	126.788 €
F85G20014060007	BR	Mesagne	126.778 €
F35G20028020007	LE	Maglie	126.665 €
F65G20054190007	BA	Monopoli	126.614 €
F65G20015680007	TA	Leporano	126.404 €
F65G20020600007	BA	Sammichele Di Bari	126.296 €
F45G20002880007	LE	Copertino	126.288 €
F95G20037300007	LE	Nociglia	126.221 €
F15G20063790007	LE	Calimera	126.120 €
F15G20009130007	LE	Leverano	126.022 €
F55G20009770007	BA	Adelfia	125.974 €
F15G20057340007	LE	Gagliano Del Capo	125.939 €
F85G20005820007	BR	Brindisi	125.721 €
F75G20024920007	BA	Altamura	125.719 €
F95G20062220007	BA	Grumo Appula	125.709 €
F75G20006060007	FG	San Severo	125.707 €
F75G20009360007	BA	Giovinazzo	125.700 €
F95G20019560007	TA	Martina Franca	125.625 €
F45G20035760007	BR	San Pancrazio Salentino	125.622 €
F85G20047560007	LE	Neviano	125.586 €
F85G20043630007	BAT	Trinitapoli	125.581 €
F25G20021030007	BA	Castellana Grotte	125.514 €
F35G20007110007	LE	Taurisano	125.451 €
F35G20003800007	LE	Alezio	125.408 €
F25G20014110007	LE	Galatina	125.350 €
F95G20006080007	LE	Racale	125.333 €
F55G20001080007	LE	Martignano	125.297 €
F15G20042100007	LE	Leverano	125.285 €
F15G20004740007	LE	Leverano	125.267 €
F85G20022290007	BR	Brindisi	125.232 €

CODICE CUP	Provincia	Comune	Importo finanziato
F65G20018170007	FG	San Paolo Di Civitate	125.151 €
F35G20076890007	LE	Taurisano	125.138 €
F75G20035770007	FG	Foggia	125.100 €
F75G20053930007	BA	Altamura	125.076 €
F95G20006100007	LE	Ugento	124.981 €
F75G20039000007	TA	Statte	124.951 €
F95G20021630007	TA	Martina Franca	124.944 €
F55G20001730007	TA	Taranto	124.939 €
F95G20046930007	LE	Diso	124.728 €
F25G20014810007	BA	Castellana Grotte	124.591 €
F55G20019910007	TA	Taranto	124.586 €
F85G20068530007	BA	Noicattaro	124.550 €
F55G20006220007	BA	Corato	124.353 €
F65G20030760007	LE	Aradeo	124.161 €
F55G20000440007	TA	Taranto	124.156 €
F65G20000580007	TA	Torricella	124.155 €
F95G20040660007	LE	Santa Cesarea Terme	124.141 €
F45G20014740007	TA	Sava	124.100 €
F55G20002690007	LE	Carmiano	124.077 €
F35G20073500007	TA	Ginosa	123.998 €
F35G20045830007	LE	Cannole	123.855 €
F55G20001980007	TA	Taranto	123.846 €
F55G20034450007	TA	Taranto	123.834 €
F65G20057700007	BA	Monopoli	123.814 €
F55G20043970007	TA	Taranto	123.747 €
F35G20011280007	BA	Putignano	123.697 €
F95G20031660007	BA	Bari	123.669 €
F65G20021450007	BA	Gioia Del Colle	123.641 €
F85G20057410007	TA	Manduria	123.561 €
F65G20030060007	BAT	Spinazzola	123.517 €
F65G20040820007	LE	Matino	123.456 €
F15G20001380007	LE	Leverano	123.359 €
F75G20013680007	LE	Melendugno	123.339 €
F45G20026550007	BA	Conversano	123.329 €
F25G20037130007	LE	Galatina	123.314 €
F35G20040670007	BA	Cellamare	123.270 €
F55G20038280007	LE	Tiggiano	123.205 €
F85G20058840007	TA	Manduria	123.048 €
F75G20051110007	BA	Altamura	122.905 €
F55G20057120007	BA	Ruvo Di Puglia	122.884 €

CODICE CUP	Provincia	Comune	Importo finanziato
F95G20008020007	BA	Bari	122.871 €
F25G20022070007	TA	Fragagnano	122.846 €
F55G20017570007	FG	Sannicandro Garganico	122.817 €
F25G20050130007	BR	Cellino San Marco	122.814 €
F65G20014940007	BA	Gioia Del Colle	122.681 €
F25G20059800007	LE	Surbo	122.593 €
F75G20027400007	LE	Sannicola	122.593 €
F45G20024700007	LE	Gallipoli	122.570 €
F65G20066160007	LE	Matino	122.483 €
F45G20048710007	LE	Alliste	122.427 €
F55G20038480007	LE	San Cesario Di Lecce	122.326 €
F85G20018660007	BR	Brindisi	122.283 €
F85G20047140007	BA	Noicattaro	122.214 €
F75G20029730007	LE	Tricase	122.195 €
F95G20014390007	BAT	Barletta	122.141 €
F35G20067240007	BA	Putignano	121.963 €
F75G20038140007	BA	Altamura	121.917 €
F95G20011930007	LE	Castrignano De' Greci	121.901 €
F15G20038400007	LE	Leverano	121.876 €
F55G20032460007	LE	Carmiano	121.858 €
F85G20030830007	BR	Mesagne	121.805 €
F15G20019230007	LE	Leverano	121.759 €
F15G20046070007	BA	Locorotondo	121.722 €
F65G20007170007	LE	Muro Leccese	121.644 €
F65G20025890007	BA	Monopoli	121.615 €
F85G20041230007	BR	Brindisi	121.613 €
F65G20003010007	LE	Aradeo	121.597 €
F75G20017350007	LE	Squinzano	121.555 €
F75G20044100007	LE	Guagnano	121.506 €
F85G20022650007	BAT	Andria	121.502 €
F55G20059740007	LE	Carmiano	121.392 €
F65G20007050007	TA	Leporano	121.256 €
F75G20057280007	BA	Altamura	121.178 €
F85G20028300007	BA	Noicattaro	121.151 €
F45G20034100007	TA	Sava	121.034 €
F85G20030640007	BA	Noicattaro	120.993 €
F15G20027350007	LE	Novoli	120.958 €
F75G20064720007	BA	Altamura	120.943 €
F95G20006540007	BA	Grumo Appula	120.926 €
F85G20028440007	BA	Noicattaro	120.897 €

CODICE CUP	Provincia	Comune	Importo finanziato
F75G20016760007	BA	Altamura	120.870 €
F95G20024110007	BA	Bari	120.811 €
F85G20002480007	BR	Brindisi	120.804 €
F65G20043970007	BA	Monopoli	120.729 €
F65G20008850007	LE	Spongano	120.715 €
F95G20010820007	TA	Pulsano	120.613 €
F95G20035870007	BA	Casamassima	120.572 €
F65G20053940007	LE	Aradeo	120.558 €
F65G20010280007	LE	San Donato Di Lecce	120.481 €
F25G20001600007	LE	Surbo	120.424 €
F35G20069790007	BR	San Michele Salentino	120.381 €
F45G20036730007	FG	Chieuti	120.360 €
F25G20008240007	LE	Lizzanello	120.246 €
F65G20040740007	BA	Alberobello	120.118 €
F65G20006580007	LE	Spongano	120.100 €
F55G20000800007	FG	Sannicandro Garganico	119.912 €
F25G20020610007	LE	Veglie	119.797 €
F15G20062110007	LE	Surano	119.626 €
F95G20055580007	TA	Martina Franca	119.532 €
F15G20015580007	FG	Ortona	119.317 €
F45G20048720007	BA	Bitetto	119.169 €
F15G20037900007	BA	Locorotondo	119.168 €
F25G20001540007	LE	Surbo	119.105 €
F55G20005320007	LE	Carmiano	119.080 €
F75G20014760007	BA	Sannicandro Di Bari	118.920 €
F75G20002020007	FG	Foggia	118.881 €
F45G20029190007	BA	Acquaviva Delle Fonti	118.817 €
F25G20032670007	LE	Minervino Di Lecce	118.586 €
F35G20045860007	LE	Galatone	118.566 €
F55G20008880007	LE	Carmiano	118.441 €
F85G20041970007	TA	Manduria	118.275 €
F25G20004950007	LE	Minervino Di Lecce	118.207 €
F75G20055530007	LE	Casarano	118.099 €
F15G20063590007	LE	Calimera	117.959 €
F85G20034060007	LE	Presicce-Acquarica	117.921 €
F95G20012840007	TA	Crispiano	117.878 €
F35G20001790007	FG	Cerignola	117.855 €

CODICE CUP	Provincia	Comune	Importo finanziato
F75G20004120007	LE	Sannicola	117.744 €
F65G20065900007	FG	Faeto	117.730 €
F85G20046870007	TA	Castellaneta	117.635 €
F45G20021550007	BA	Rutigliano	117.617 €
F85G20044910007	LE	Tuglie	117.610 €
F85G20014970007	LE	Lecce	117.518 €
F55G20027270007	BA	Corato	117.512 €
F95G20041480007	BA	Bari	117.479 €
F55G20035410007	LE	Corigliano D'otrantò	117.453 €
F55G20039770007	TA	Taranto	117.153 €
F95G20042250007	LE	Castrignano De' Greci	117.150 €
F55G20036370007	LE	Parabita	117.148 €
F75G20022910007	LE	Tricase	117.081 €
F85G20009380007	BA	Capurso	117.064 €
F65G20019380007	LE	Matino	117.003 €
F55G20010510007	FG	Sannicandro Garganico	116.880 €
F85G20048250007	TA	Manduria	116.871 €
F65G20049610007	BA	Monopoli	116.833 €
F55G20032790007	LE	Giuggianello	116.789 €
F55G20063410007	FG	Apricena	116.750 €
F35G20039650007	LE	Taurisano	116.724 €
F15G20021820007	LE	Leverano	116.721 €
F75G20001010007	LE	Nardo'	116.569 €
F25G20007080007	LE	Galatina	116.448 €
F55G20017640007	LE	Carmiano	116.435 €
F25G20040770007	LE	Lizzanello	116.382 €
F15G20017040007	FG	Celenza Valfortore	116.154 €
F15G20049640007	BR	Ostuni	116.152 €
F45G20046320007	BA	Mola Di Bari	116.085 €
F75G20002500007	TA	Statte	115.958 €
F65G20009310007	LE	Spongano	115.947 €
F75G20014820007	LE	Casarano	115.814 €
F45G20019830007	LE	Gallipoli	115.480 €
F55G20054700007	TA	Taranto	115.309 €
F95G20037630007	TA	Pulsano	115.153 €
F85G20054630007	TA	Castellaneta	114.999 €
F15G20019750007	LE	Leverano	114.808 €
F45G20030520007	BA	Acquaviva Delle Fonti	114.638 €

CODICE CUP	Provincia	Comune	Importo finanziato
F65G20048130007	BA	Sammichele Di Bari	114.599 €
F75G20050200007	TA	Palagianello	114.580 €
F45G20002190007	TA	Sava	114.240 €
F95G20057470007	TA	Crispiano	113.863 €
F25G20033310007	BA	Castellana Grotte	113.667 €
F85G20044600007	LE	Presicce-Acquarica	113.342 €
F25G20019400007	LE	Surbo	113.292 €
F45G20016480007	LE	Copertino	113.182 €
F85G20050300007	LE	Lecce	112.852 €
F85G20030080007	BA	Noicattaro	112.719 €
F55G20056490007	FG	Apricena	112.712 €
F65G20017970007	LE	Aradeo	112.654 €
F45G20010820007	LE	Soletto	112.644 €
F85G20050470007	LE	Lecce	112.592 €
F75G20022750007	LE	Squinzano	112.502 €
F85G20070100007	LE	Tuglie	112.450 €
F35G20064700007	LE	Taurisano	112.425 €
F25G20010080007	TA	Fragagnano	112.397 €
F15G20036040007	LE	Leverano	112.348 €
F45G20051390007	BA	Acquaviva Delle Fonti	112.193 €
F35G20056350007	TA	Monteiasi	112.077 €
F65G20008340007	LE	Muro Leccese	111.830 €
F55G20034370007	LE	Parabita	111.785 €
F55G20015090007	TA	Taranto	111.764 €
F25G20014390007	LE	Surbo	111.656 €
F55G20032260007	TA	Taranto	111.654 €
F55G20010310007	TA	Taranto	111.630 €
F75G20022830007	LE	Casarano	111.509 €
F35G20004290007	LE	Monteroni Di Lecce	111.483 €
F55G20001710007	LE	Carmiano	111.355 €
F45G20016220007	LE	Copertino	111.256 €
F55G20044070007	BAT	San Ferdinando Di Puglia	110.997 €
F15G20010600007	LE	Leverano	110.852 €
F85G20036390007	BR	Mesagne	110.809 €
F55G20006830007	LE	Carmiano	110.480 €
F75G20024190007	LE	Melendugno	110.447 €
F75G20043650007	FG	San Severo	110.403 €
F95G20042400007	TA	Crispiano	110.350 €

CODICE CUP	Provincia	Comune	Importo finanziato
F35G20045740007	LE	Taurisano	110.203 €
F55G20062870007	BA	Molfetta	110.073 €
F95G20028810007	TA	Crispiano	109.812 €
F25G20025170007	LE	Salice Salentino	109.809 €
F75G20037530007	BAT	Trani	109.800 €
F15G20003230007	LE	Leverano	109.685 €
F65G20011330007	LE	San Donato Di Lecce	109.645 €
F45G20016210007	LE	Copertino	109.609 €
F65G20036280007	BA	Alberobello	109.406 €
F25G20048200007	LE	Galatina	109.313 €
F85G20000480007	LE	Lecce	109.257 €
F25G20041500007	BA	Castellana Grotte	109.240 €
F85G20048340007	BR	Brindisi	109.213 €
F35G20068720007	LE	Monteroni Di Lecce	109.190 €
F55G20039660007	LE	Specchia	109.165 €
F95G20038720007	BA	Bari	109.085 €
F85G20010320007	BR	Brindisi	109.041 €
F55G20033750007	BA	Turi	108.856 €
F15G20021650007	LE	Leverano	108.674 €
F25G20001150007	BA	Castellana Grotte	108.559 €
F35G20066800007	FG	Torremaggiore	108.407 €
F15G20046700007	LE	Leverano	108.376 €
F75G20019960007	LE	Porto Cesareo	108.345 €
F95G20007950007	BA	Palo Del Colle	108.337 €
F75G20037010007	LE	Nardo'	108.315 €
F75G20006240007	LE	Cursi	108.301 €
F65G20015050007	BR	San Vito Dei Normanni	108.253 €
F15G20006550007	LE	Surano	108.243 €
F95G20002800007	BR	Oria	108.003 €
F75G20043090007	LE	Nardo'	107.884 €
F95G20027170007	BA	Bari	107.768 €
F35G20060570007	FG	Torremaggiore	107.760 €
F75G20058730007	LE	Casarano	107.701 €
F95G20057030007	TA	Martina Franca	107.607 €
F85G20030910007	BR	Brindisi	107.572 €
F25G20020980007	LE	Salice Salentino	107.301 €
F75G20051660007	TA	Statte	107.239 €

CODICE CUP	Provincia	Comune	Importo finanziato
F35G20015090007	LE	Maglie	106.672 €
F85G20052510007	TA	Manduria	106.461 €
F25G20037910007	LE	Galatina	106.432 €
F75G20012180007	BR	Latiano	106.418 €
F55G20039260007	TA	Laterza	106.395 €
F55G20028430007	LE	Carmiano	106.326 €
F25G20053190007	BA	Binetto	106.314 €
F45G20024540007	BA	Acquaviva Delle Fonti	106.312 €
F75G20010740007	LE	Guagnano	106.156 €
F25G20015480007	BA	Polignano A Mare	106.114 €
F75G20065570007	BA	Altamura	106.067 €
F55G20016770007	LE	Carmiano	105.929 €
F75G20066990007	FG	Foggia	105.848 €
F65G20028290007	FG	Casalvecchio Di Puglia	105.706 €
F75G20012080007	BA	Noci	105.565 €
F45G20018170007	BA	Bitetto	105.549 €
F45G20016530007	BA	Acquaviva Delle Fonti	105.440 €
F85G20043510007	LE	Sternatia	105.433 €
F55G20002820007	LE	Carmiano	105.338 €
F55G20062510007	LE	Carmiano	105.124 €
F55G20010700007	TA	Taranto	105.022 €
F15G20016990007	FG	Ordona	104.502 €
F65G20066950007	BA	Valenzano	104.495 €
F25G20023530007	LE	Cavallino	104.488 €
F55G20026400007	FG	Apricena	104.473 €
F95G20059740007	FG	Cagnano Varano	104.452 €
F85G20030740007	LE	Tuglie	104.391 €
F15G20057010007	FG	Lesina	104.356 €
F55G20034900007	TA	Taranto	104.328 €
F35G20043160007	FG	Manfredonia	104.302 €
F65G20003320007	LE	Corsano	104.300 €
F95G20054150007	FG	Serracapriola	104.295 €
F75G20044950007	BA	Altamura	104.287 €
F45G20012890007	BA	Acquaviva Delle Fonti	104.262 €
F15G20002480007	LE	Uggiano La Chiesa	104.185 €
F45G20012430007	LE	Caprarica Di Lecce	104.054 €
F25G20000620007	BA	Toritto	104.051 €

CODICE CUP	Provincia	Comune	Importo finanziato
F75G20003070007	FG	San Severo	103.721 €
F25G20046630007	LE	Galatina	103.522 €
F45G20011830007	BR	Erchie	103.484 €
F45G20012300007	BR	San Pancrazio Salentino	103.329 €
F25G20026600007	LE	Minervino Di Lecce	103.219 €
F55G20001860007	BA	Corato	103.194 €
F45G20014990007	LE	Soletto	103.127 €
F15G20056800007	BA	Locorotondo	103.056 €
F95G20016710007	TA	Pulsano	103.049 €
F85G20065400007	BR	Mesagne	102.898 €
F65G20013730007	LE	Trepuzzi	102.772 €
F65G20037920007	BA	Gioia Del Colle	102.611 €
F55G20056430007	FG	Apricena	102.563 €
F65G20002200007	BA	Alberobello	101.884 €
F75G20011630007	TA	Statte	101.602 €
F15G20015640007	BAT	Bisceglie	101.521 €
F75G20003050007	FG	San Severo	101.490 €
F85G20014990007	TA	Manduria	101.242 €
F25G20057770007	LE	Cavallino	101.154 €
F25G20023810007	FG	San Giovanni Rotondo	101.130 €
F55G20053380007	FG	Sannicandro Garganico	101.072 €
F95G20058340007	LE	Diso	101.058 €
F85G20001240007	LE	Lecce	100.989 €
F45G20026580007	LE	Taviano	100.866 €
F25G20007140007	BA	Castellana Grotte	100.781 €
F25G20049090007	FG	San Giovanni Rotondo	100.628 €
F75G20024980007	FG	Monte Sant'angelo	100.496 €
F55G20022360007	TA	Laterza	100.263 €
F75G20037870007	LE	Nardo'	100.219 €

02 Interventi di riqualificazione energetica degli immobili

Aumentano gli interventi di riqualificazione energetica degli immobili

Sono **577mila i pugliesi che hanno effettuato interventi di riqualificazione energetica** degli immobili. Oltre mezzo milione di contribuenti, dunque, ha effettuato, a proprie spese, interventi di ristrutturazione edilizia e di riqualificazione energetica. Più precisamente sono stati 577.055 i residenti in Puglia che hanno fruito degli incentivi fiscali, in base ai dati relativi alle dichiarazioni trasmesse all'Agenzia delle Entrate. L'analisi prende in esame tutte le aliquote di detrazione (dal 36 al 110 per cento) introdotte al fine di favorire i lavori di recupero del patrimonio immobiliare.

I pugliesi hanno **portato in detrazione ben 400,8 milioni di euro**, con la dichiarazione dei redditi 2023 riferita all'anno d'imposta 2022. La media è di 695 euro. I bonus continuano così a rilanciare l'edilizia e a stimolare la crescita del Prodotto interno lordo (Pil), seppur in misura inferiore rispetto all'anno passato, a causa della continua revisione del quadro normativo, modificato più volte dai numerosi provvedimenti emanati. Nel complesso, però, sono notevolmente aumentati i lavori in casa o in condominio nel corso degli ultimi tre anni. In particolare, le detrazioni per le spese di recupero del patrimonio edilizio ammontano a 339,6 milioni di euro (per una media di 728 euro) a cui si aggiungono quelle per gli interventi finalizzati al risparmio energetico pari a 61,2 milioni di euro (per una media di 554 euro).

Gli interventi hanno riguardato, principalmente, gli edifici costruiti nel decennio 1970-1980; a seguire, quelli del decennio 1980-1990. Dunque, ci sono meno nuove costruzioni, ma più ristrutturazioni e riqualificazioni energetiche. Il calcolo tiene conto dell'ammontare complessivo delle detrazioni che si riferiscono agli interventi in corso e a quelli degli anni precedenti incentivati dalla forte spinta rappresentata

Puglia	Detrazioni per spese recupero patrimonio edilizio (sezione III-A del quadro RP)					
	Numero contribuenti	Var. % contribuenti rispetto anno precedente	Ammontare detrazioni in euro	Var. % detrazioni rispetto anno precedente	Media detrazioni in euro	Var. % media detrazioni rispetto anno precedente
Dichiarazioni 2023 - anno d'imposta 2022	466.510	1,9%	339.560.000	6,0%	728	4,1%
Dichiarazioni 2022 - anno d'imposta 2021	457.924	1,4%	320.308.000	6,2%	699	4,7%
Dichiarazioni 2021 - anno d'imposta 2020	451.752	3,0%	301.706.000	8,0%	668	4,9%
Dichiarazioni 2020 - anno d'imposta 2019	438.747	5,9%	279.308.000	11,7%	637	5,5%
Dichiarazioni 2019 - anno d'imposta 2018	414.416	6,5%	249.951.000	13,7%	603	6,7%
Dichiarazioni 2018 - anno d'imposta 2017	389.053	8,3%	219.862.000	14,8%	565	6,0%
Dichiarazioni 2017 - anno d'imposta 2016	359.287	9,5%	191.538.000	16,4%	533	6,4%
Dichiarazioni 2016 - anno d'imposta 2015	328.253	-	164.533.000	-	501	-

dai bonus recentemente introdotti: su tutti il Bonus facciate (con detrazione al 90 per cento, poi sceso al 60 e infine abolito) in vigore dal primo gennaio 2020 e il superbonus (con detrazione al 110 per cento, poi sceso al 90 per cento nel 2023, al 70 per cento nel 2024 e al 65 nel 2025) in vigore dal primo luglio 2020. Nell'anno d'imposta 2015, ad esempio, i contribuenti che hanno effettuato interventi di ristrutturazione o riqualificazione energetica erano 380.567 per un ammontare complessivo di 190,7 milioni di euro. Un ammontare, dunque, inferiore alla metà di quanto portato in detrazione l'anno scorso.

Una parte dei lavori, però, è comunque rimasta fuori dall'ultima dichiarazione dei redditi. **In tanti, infatti, hanno optato per la cessione del credito e lo sconto in fattura**, soprattutto per quanto concerne il Bonus facciate e il superbonus. **C'è alla base una ragione molto semplice** dietro questa scelta. **Per molti contribuenti l'imposta da versare all'erario risultava insufficiente** per utilizzare in pieno le detrazioni. Non parliamo, poi, degli incapienti o di coloro che non possono detrarre nulla come i contribuenti in regime forfetario. Come sappiamo, il superbonus si traduce in un ammontare molto rilevante di sconti fiscali. Per molti contribuenti, allora, l'unica alternativa è stata la cessione del credito della quale non si trova traccia nelle dichiarazioni.

Con la pubblicazione in Gazzetta Ufficiale della **Legge 67/2024** di conversione del decreto-legge 39/2024 si è concluso l'iter di approvazione del provvedimento. In sintesi, **si introduce l'obbligo di "spalmare" la detrazione in dieci anni per gli interventi di superbonus, sismabonus e barriere architettoniche**; lo stop dal 30 marzo allo sconto in fattura e alla cessione del credito anche per barriere architettoniche, case popolari (IACP), cooperative di abitazioni, onlus (salvi solo i lavori già avviati e gli interventi in zone colpite dal sisma); lo stop alla remissione in bonis (termine ultimo per la comunicazione dell'opzione della cessione del credito fissato al 4 aprile scorso); l'obbligo di comunicazione preventiva; il blocco della fruizione dei bonus edilizi da parte di soggetti con debiti erariali; il bonus ristrutturazioni scenderà al 30 per cento dal 2028; la vigilanza e controllo da parte dei comuni per gli interventi Superbonus.

Puglia	Detrazioni per interventi finalizzati al risparmio energetico (sezione IV del quadro RP)					
	Numero contribuenti	Var.% contribuenti rispetto anno precedente	Ammontare detrazioni in euro	Var.% detrazioni rispetto anno precedente	Media detrazioni in euro	Var.% media detrazioni rispetto anno precedente
Dichiarazioni 2023 - anno d'imposta 2022	110.545	1,1%	61.236.000	16,8%	554	15,5%
Dichiarazioni 2022 - anno d'imposta 2021	109.375	0,6%	52.444.000	-0,3%	479	-0,9%
Dichiarazioni 2021 - anno d'imposta 2020	108.720	10,5%	52.610.000	8,5%	484	-1,8%
Dichiarazioni 2020 - anno d'imposta 2019	98.387	12,5%	48.476.000	10,8%	493	-1,6%
Dichiarazioni 2019 - anno d'imposta 2018	87.432	13,0%	43.761.000	10,6%	501	-2,1%
Dichiarazioni 2018 - anno d'imposta 2017	77.369	21,5%	39.560.000	23,3%	511	1,5%
Dichiarazioni 2017 - anno d'imposta 2016	63.660	21,7%	32.082.000	22,4%	504	0,6%
Dichiarazioni 2016 - anno d'imposta 2015	52.314	-	26.209.000	-	501	

Puglia	Totale detrazioni per spese recupero patrimonio edilizio e risparmio energetico					
	Numero contribuenti	Var.% contribuenti rispetto anno precedente	Ammontare detrazioni in euro	Var.% detrazioni rispetto anno precedente	Media detrazioni in euro	Var.% media detrazioni rispetto anno precedente
Dichiarazioni 2023 - anno d'imposta 2022	577.055	1,7%	400.796.000	7,5%	695	5,7%
Dichiarazioni 2022 - anno d'imposta 2021	567.299	1,2%	372.752.000	5,2%	657	3,9%
Dichiarazioni 2021 - anno d'imposta 2020	560.472	4,3%	354.316.000	8,1%	632	3,6%
Dichiarazioni 2020 - anno d'imposta 2019	537.134	7,0%	327.784.000	11,6%	610	4,3%
Dichiarazioni 2019 - anno d'imposta 2018	501.848	7,6%	293.712.000	13,2%	585	5,2%
Dichiarazioni 2018 - anno d'imposta 2017	466.422	10,3%	259.422.000	16,0%	556	5,2%
Dichiarazioni 2017 - anno d'imposta 2016	422.947	11,1%	223.620.000	17,2%	529	5,5%
Dichiarazioni 2016 - anno d'imposta 2015	380.567	-	190.742.000	-	501	

03 I mercati finanziari incrementano, anche in Puglia, il divario tra ricchi e poveri

Chi ha investito ha potuto beneficiare della forte ripresa dei principali mercati azionari. In un contesto di elevata inflazione e di alti tassi di interesse, alcune famiglie hanno indirizzato i risparmi verso strumenti più remunerativi

I mercati finanziari incrementano, ancora di più, il divario tra ricchi e poveri in Puglia. In particolare, **chi ha investito in prodotti ad alto rendimento** offerti da banche ed assicurazioni **ha potuto beneficiare della forte ripresa** dei principali mercati azionari internazionali, dopo il leggero ribasso dell'anno precedente dovuto alle tensioni geopolitiche (prima il conflitto tra Russia e Ucraina, poi quello in Medio Oriente). Inoltre, lo stop al rialzo dei tassi delle principali banche centrali, tra cui la Bce, ha favorito soprattutto Piazza Affari, con il FTSE Mib che ha chiuso il 2023 oltre i 30mila punti, valore che non vedeva dal lontano 2008 (quando fallì la «Lehman Brothers»). La conferma della tesi sostenuta arriva dall'andamento della raccolta degli istituti bancari e degli intermediari. **In Puglia, i titoli a custodia** (fair value) che, volendo semplificare, rappresentano gli investimenti dei pugliesi **sono passati dai 18 miliardi di euro di fine 2022 ai 24,7 miliardi di euro di fine 2023**. L'incremento è stato di ben 6,7 miliardi di euro in un anno, pari al 36,8 per cento in più. A Bari e provincia, gli investimenti finanziari sono saliti da 6,6 miliardi di euro a 9,1; a Barletta-Andria-Trani da 2,1 miliardi di euro a 2,9; a Brindisi e provincia da 1,3 miliardi di euro a 1,7; a Foggia e provincia da 2,5 miliardi di euro a 3,3; a Lecce e provincia da 3,3 miliardi di euro a 4,6; a Taranto e provincia da 2,3 miliardi di euro a 3,1.

Una **crescita tendenziale davvero sorprendente se non si tenesse conto della correlata variazione positiva del 28,03 per cento del FTSE Mib** (il valore dell'indice è passato dai 23.707 punti di inizio 2023 ai 30.352 punti della chiusura di venerdì 29 dicembre 2023). Anche i principali indici internazionali hanno registrato performance decisamente positive. In particolare, Wall Street è ritornata sui massimi storici, spinta anche dal rimbalzo dei titoli del settore tecnologico.

Parallelamente, nel 2023 la raccolta bancaria diretta, costituita da depositi di famiglie e imprese, **ha registrato una contrazione dello 0,8 per cento**, alleggerendo il conto corrente dei pugliesi. L'andamento negativo dei risparmi è riconducibile alla riallocazione della liquidità da parte di famiglie e imprese a favore di strumenti più remunerativi come i depositi a risparmio e, soprattutto, i titoli detenuti a custodia presso le banche. Gli incrementi hanno riguardato tutte le tipologie di titoli e in particolare quelli obbligazionari.

In un contesto di elevata inflazione e di alti tassi di interesse, alcune famiglie hanno indirizzato i risparmi verso strumenti più remunerativi. L'aumento del valore di mercato dei titoli a custodia delle famiglie pugliesi è stato sostenuto sia dall'afflusso di risorse verso nuove emissioni, sia dall'aumento delle quotazioni. I valori delle azioni e dei fondi comuni sono aumentati grazie all'incremento dei prezzi, mentre i titoli di Stato e delle obbligazioni bancarie e societarie, soprattutto quelli di nuova emissione, hanno riconosciuto tassi di interesse ben più alti del passato, spingendo le famiglie ad acquistare sia a breve che a medio-lungo termine.

Con l'impennata dell'inflazione, però, i pugliesi hanno deciso di investire i propri soldi in strumenti finanziari più remunerativi, seppur più rischiosi, rispetto ai conti correnti, al fine di proteggersi dal caro vita. Così, mentre i tassi attivi sui conti correnti restavano e restano tuttora al di sotto dell'uno per cento, è cresciuta la raccolta indiretta delle banche che rappresenta l'attività di investimento e di distribuzione di azioni, fondi comuni, titoli di stato, polizze assicurative, fondi pensione, eccetera.

Già a luglio 2023, l'Osservatorio Economico Aforisma aveva rilevato che l'atteggiamento delle famiglie era cambiato. Un tempo si investiva poco, non tanto per mancanza di liquidità, quanto per non mettere a rischio i propri risparmi. Si guardava con maggiore apprensione alle oscillazioni del mercato e degli indici borsistici, temendo la perdita di valore degli strumenti finanziari, a causa dei rendimenti talvolta negativi o semplicemente insufficienti a coprire almeno le relative commissioni di collocamento, amministrazione e gestione. Questo approccio eccessivamente prudente verso i mercati, se portato avanti ancora oggi, si tradurrebbe non solo in potenziali perdite di profitto, ma soprattutto in forti perdite del proprio potere d'acquisto, oltre a non contribuire alla crescita del Paese e del suo sistema produttivo, in quanto le imprese si finanziano grazie ai mercati finanziari.

Durante la pandemia, la maggiore liquidità sui conti correnti è stata anche una conseguenza delle misure espansive e i conseguenti bonus a pioggia al fine di contenere gli effetti del nuovo coronavirus sull'economia e sulla finanza. La raccolta bancaria diretta non poteva che andare avanti a gonfie vele, tra lockdown, effetti diretti delle misure di sostegno alla liquidità introdotte a tutela di famiglie e imprese (decreto Cura Italia e successivi), oltre alle moratorie dei crediti e ai piani dilazionati di ammortamento favoriti dall'Associazione bancaria italiana.

Risparmi, investimenti e prestiti nelle province pugliesi

importi in milioni di euro e variazioni tendenziali (su 12 mesi)

Depositi	31/12/2021	31/12/2022	31/12/2023
Bari	27.268	27.605	27.219
Barletta-Andria-Trani	6.674	6.731	6.831
Brindisi	6.007	6.161	6.140
Foggia	11.211	11.384	11.236
Lecce	14.444	14.733	14.601
Taranto	9.439	9.454	9.423
Puglia	75.043	76.068	75.450

	Variazioni percentuali	
	31/12/2022	31/12/2023
Bari	1,2	-1,4
Barletta-Andria-Trani	0,9	1,5
Brindisi	2,6	-0,3
Foggia	1,5	-1,3
Lecce	2,0	-0,9
Taranto	0,2	-0,3
Puglia	1,4	-0,8

Titoli a custodia (fair value)	31/12/2021	31/12/2022	31/12/2023
Bari	6.772	6.566	9.149
Barletta-Andria-Trani	2.231	2.107	2.858
Brindisi	1.300	1.264	1.742
Foggia	2.557	2.490	3.314
Lecce	3.502	3.340	4.566
Taranto	2.403	2.307	3.100
Puglia	18.764	18.073	24.730

	Variazioni percentuali	
	31/12/2022	31/12/2023
Bari	-3,0	39,4
Barletta-Andria-Trani	-5,6	35,6
Brindisi	-2,8	37,9
Foggia	-2,6	33,1
Lecce	-4,6	36,7
Taranto	-4,0	34,4
Puglia	-3,7	36,8

04 Esportazioni

In Puglia, l'andamento delle esportazioni è negativo. Nel primo semestre 2024, la **flessione si attesta a -1,3** per cento rispetto allo stesso periodo dell'anno scorso. La quota pugliese di esportazioni, calcolata sul totale nazionale, è dell'1,6 per cento.

Nel secondo trimestre 2024, rispetto al trimestre precedente, le esportazioni risultano pressoché stazionarie per il Nord-ovest (+0,2 per cento) e il Nord-est (+0,1 per cento), in aumento per il Centro (+1,1 per cento) e in flessione per il Sud e Isole (-3,6 per cento).

Nel periodo gennaio-giugno 2024, la diminuzione su base annua dell'export nazionale in valore (-1,1 per cento) **è sintesi di dinamiche territoriali differenziate: il Nord-ovest (-3,5 per cento), il Centro (-2,3 per cento) e il Nord-est (-1,4 per cento) registrano una flessione delle vendite all'estero**, mentre si rileva una marcata crescita delle esportazioni per le Isole (+7,3 per cento) e un aumento più contenuto per il Sud (+1,9 per cento). Nei primi sei mesi del 2024, le flessioni tendenziali più ampie delle esportazioni riguardano Marche (-41,3 per cento), Basilicata (-40,9 per cento) e Liguria (-26,3 per cento); mentre le regioni più dinamiche all'export sono Sardegna (+18,8 per cento), Calabria (+18,0 per cento), Molise (+14,2 per cento), Campania (+8,8 per cento) e Toscana (+8,7 per cento).

Nello stesso periodo, la **forte riduzione delle vendite di articoli farmaceutici, chimico-medicinali e botanici dalle Marche contribuisce per 1,4 punti percentuali alla flessione dell'export nazionale**; un ulteriore contributo negativo di 1,1 punti deriva dalle minori esportazioni di autoveicoli da Piemonte e Basilicata e di metalli di base e prodotti in metallo, esclusi macchine e impianti da Lombardia e Veneto. All'opposto, l'aumento delle vendite di articoli sportivi, giochi, strumenti musicali, preziosi, strumenti medici e altri prodotti non classificati altrove (n.c.a.) dalla Toscana e di articoli farmaceutici, chimico-medicinali e botanici da Toscana, Campania e Lazio fornisce un impulso positivo di 2,0 punti percentuali.

Nel primo semestre, i contributi negativi più ampi alla flessione su base annua dell'export nazionale derivano dalla contrazione delle vendite delle Marche **verso Cina** (-94,9 per cento) **e Belgio** (-55,8 per cento), della Toscana verso la Svizzera (-64,8 per cento), della Liguria verso gli Stati Uniti (-80,5 per cento) e della Lombardia verso Germania (-6,0 per cento), Stati Uniti (-5,7 per cento) e Francia (-5,3 per cento). Gli apporti positivi maggiori, invece, provengono dall'aumento delle esportazioni della Toscana verso Turchia (+275,8 per cento) e Stati Uniti (+40,0 per cento), della Campania verso la Svizzera (+63,6 per cento) e del Friuli-Venezia Giulia verso gli Stati Uniti (+119,3 per cento).

Esportazioni per ripartizione territoriale e regione	gennaio-giugno 2023		gennaio-giugno 2024		var. % 2024 su 2023
	milioni di euro	%	milioni di euro	%	
Nord-centro	282.324	88,4	275.283	87,1	-2,5
Nord-ovest	122.356	38,3	118.054	37,4	-3,5
Piemonte	32.850	10,3	31.354	9,9	-4,6
Valle d'Aosta/Vallée d'Aoste	415	0,1	430	0,1	3,6
Liguria	5.497	1,7	4.051	1,3	-26,3
Lombardia	83.594	26,2	82.218	26,0	-1,6
Nord-est	101.258	31,7	99.887	31,6	-1,4
Trentino-Alto Adige/Südtirol	6.130	1,9	6.488	2,1	5,8
Bolzano/Bozen	3.362	1,1	3.764	1,2	12,0
Trento	2.768	0,9	2.724	0,9	-1,6
Veneto	42.046	13,2	40.582	12,8	-3,5
Friuli-Venezia Giulia	9.542	3,0	9.892	3,1	3,7
Emilia-Romagna	43.541	13,6	42.926	13,6	-1,4
Centro	58.709	18,4	57.343	18,2	-2,3
Toscana	28.788	9,0	31.301	9,9	8,7
Umbria	2.883	0,9	3.079	1,0	6,8
Marche	12.262	3,8	7.199	2,3	-41,3
Lazio	14.776	4,6	15.764	5,0	6,7
Sud e Isole	33.063	10,3	34.234	10,8	3,5
Sud	23.138	7,2	23.581	7,5	1,9
Abruzzo	5.112	1,6	5.218	1,7	2,1
Molise	591	0,2	675	0,2	14,2
Campania	10.337	3,2	11.251	3,6	8,8
Puglia	5.019	1,6	4.953	1,6	-1,3
Basilicata	1.645	0,5	973	0,3	-40,9
Calabria	432	0,1	510	0,2	18,0
Isole	9.925	3,1	10.653	3,4	7,3
Sicilia	6.710	2,1	6.834	2,2	1,8
Sardegna	3.215	1,0	3.820	1,2	18,8
Province diverse e non specificate	4.088	1,3	6.360	2,0	55,6
Italia	319.474	100,0	315.878	100,0	-1,1

Variazioni percentuali delle esportazioni per ripartizione territoriale e principali paesi e aree geoeconomiche di destinazione (gennaio–giugno 2024 su 2023)

Principali paesi e aree geoeconomiche di destinazione	Nord-ovest	Nord-est	Centro	Sud e Isole	Italia
Paesi Ue:	-3,4	-3,3	1,5	-3,1	-2,8
Area euro	-4,8	-3,5	2,5	-3,6	-3,3
Austria	-9,0	-8,1	-18,4	7,1	-11,8
Belgio	-11,2	-0,4	6,2	-9,5	-1,6
Francia	-6,7	-3,0	3,7	2,6	-3,2
Germania	-7,8	-5,6	-2,1	-12,4	-6,7
Paesi Bassi	-4,0	-2,1	22,8	-8,0	2,8
Spagna	4,0	0,8	0,0	4,8	2,6
Cechia	-4,1	-8,7	-2,1	-13,6	-6,4
Polonia	6,9	-0,3	-9,5	4,4	1,5
Romania	-2,3	0,7	2,0	-16,9	-1,7
Paesi extra Ue	-3,6	1,2	-5,9	9,6	0,8
Paesi europei non Ue	-2,9	2,5	3,4	19,6	5,0
Regno Unito	-4,5	11,4	2,7	-7,5	3,4
Russia	-22,2	-16,8	-15,9	-27,7	-13,5
Svizzera	-3,3	-5,1	-57,3	53,2	-6,4
Turchia	-5,7	1,7	180,8	-9,2	28,2
Africa settentrionale	-5,9	-10,9	-22,1	11,9	-1,3
Altri paesi africani	-2,9	-7,1	-3,8	-12,6	-4,8
America settentrionale	-14,2	8,0	26,4	-6,6	3,1
Stati Uniti	-16,2	9,4	30,6	-4,8	3,8
America centro-meridionale	1,7	-1,2	30,6	50,5	10,6
Medio Oriente	4,5	-11,9	18,0	15,2	3,4
Altri paesi asiatici	0,7	1,0	-42,2	-10,1	-10,0
Cina	4,1	-1,4	-72,1	-11,3	-30,1
Giappone	-7,5	22,6	4,0	-14,2	5,9
India	7,9	-10,1	-2,5	-5,0	0,5
Oceania e altri territori	4,9	0,6	-35,3	37,6	-2,8
OPEC	2,9	5,0	14,0	33,3	11,1
Mercosur	-2,4	-2,8	22,1	14,4	3,3
ASEAN	2,8	-4,6	26,8	-17,6	4,3

Variazioni percentuali delle esportazioni per ripartizione territoriale e per settore di attività economica (gennaio-giugno 2024 su 2023)

Variazioni percentuali delle esportazioni per ripartizione territoriale e per settore di attività economiche	Nord-ovest	Nord-est	Centro	Sud e Isole	Italia
A Prodotti dell'agricoltura, della silvicoltura e della pesca	-2,1	2,1	9,8	3,3	3,4
B Prodotti dell'estrazione di minerali da cave e miniere	-29,9	0,2	-5,5	-15,8	-31,3
C Prodotti delle attività manifatturiere	-3,7	-1,4	-1,7	3,8	-1,0
CA Prodotti alimentari, bevande e tabacco	5,0	3,8	19,5	8,8	7,7
CB Prodotti tessili, abbigliamento, pelli e accessori	-4,9	-4,8	-10,5	1,8	-5,3
13 Prodotti tessili	-9,3	-7,7	-10,7	-9,4	-8,7
14 Articoli di abbigliamento (anche in pelle e in pelliccia)	0,6	-2,8	-0,3	3,9	0,5
15 Articoli in pelle (escluso abbigliamento) e simili	-7,9	-6,3	-16,6	5,0	-9,5
CC Legno e prodotti in legno; carta e stampa	-4,6	0,2	-7,6	-5,6	-2,6
16 Legno e prodotti in legno e sughero (esclusi i mobili); articoli in paglia e materiali da intreccio	-3,5	-4,2	-1,8	-5,1	-1,9
17+18 Carta e prodotti in carta; prodotti della stampa e della riproduzione di supporti registrati	-4,9	2,2	-8,5	-5,7	-2,8
CD Coke e prodotti petroliferi raffinati	-12,9	-27,0	-34,6	6,8	-0,2
CE Sostanze e prodotti chimici	-2,4	-1,9	-8,6	-1,3	-1,8
CF Articoli farmaceutici, chimico-medicinali e botanici	-1,2	-4,7	-11,6	47,2	1,2
CG Articoli in gomma e materie plastiche, altri prodotti della lavorazione di minerali non metalliferi	-2,5	-4,6	-1,1	-6,6	-2,8
22 Articoli in gomma e materie plastiche	-2,4	-2,7	0,1	-4,9	-1,8
23 Altri prodotti della lavorazione di minerali non metalliferi	-2,9	-6,0	-2,7	-10,2	-4,5
CH Metalli di base e prodotti in metallo, esclusi macchine e impianti	-8,6	-10,6	-6,3	-19,4	-8,5
CI Computer, apparecchi elettronici e ottici	8,0	-9,0	7,2	-24,9	1,4
CJ Apparecchi elettrici	-3,3	2,4	0,8	10,1	0,8
CK Macchinari ed apparecchi n.c.a.	-0,4	-5,1	11,5	2,4	-0,5
CL Mezzi di trasporto	-14,0	18,0	-14,0	-14,2	-5,2
29I Autoveicoli	-22,1	16,6	-1,3	-22,3	-8,7
CM Prodotti delle altre attività manifatturiere	-3,4	1,5	63,0	-1,4	11,8
31 Mobili	-4,8	-3,9	-4,9	-6,0	-3,9
D Energia elettrica, gas, vapore e aria condizionata	(a)	(a)	(a)	(a)	(a)
E Prodotti delle attività di trattamento dei rifiuti e risanamento	7,2	5,9	22,0	3,1	8,1
Altri prodotti n.c.a.	10,4	-8,5	-26,3	5,1	-2,9
Totale	-3,5	-1,4	-2,3	3,5	-1,1

Composizioni percentuali per settore	Nord-ovest	Nord-est	Centro	Sud e Isole	province non specificate	Italia
A Prodotti dell'agricoltura, della silvicoltura e della pesca	17,2	40,7	16,2	25,2	0,7	100,0
B Prodotti dell'estrazione di minerali da cave e miniere	17,6	10,0	19,5	39,8	13,2	100,0
C Prodotti delle attività manifatturiere	38,0	32,1	18,2	10,7	1,0	100,0
CA Prodotti alimentari, bevande e tabacco	32,3	39,1	10,5	16,9	1,2	100,0
CB Prodotti tessili, abbigliamento, pelli e accessori	35,2	31,8	27,7	4,3	1,0	100,0
13 Prodotti tessili	53,7	22,6	18,7	4,4	0,6	100,0
14 Articoli di abbigliamento (anche in pelle e in pelliccia)	34,5	36,3	23,9	4,0	1,4	100,0
15 Articoli in pelle (escluso abbigliamento) e simili	28,3	30,8	35,5	4,5	0,9	100,0
CC Legno e prodotti in legno; carta e stampa	33,1	36,1	24,0	5,5	1,2	100,0
16 Legno e prodotti in legno e sughero (esclusi i mobili); articoli in paglia e materiali da intreccio	34,5	45,5	14,4	3,6	2,1	100,0
17+18 Carta e prodotti in carta; prodotti della stampa e della riproduzione di supporti registrati	32,7	33,3	26,9	6,1	1,0	100,0
CD Coke e prodotti petroliferi raffinati	10,7	2,9	5,2	81,2	0,1	100,0
CE Sostanze e prodotti chimici	58,2	20,2	13,0	7,1	1,4	100,0
CF Articoli farmaceutici, chimico-medicinali e botanici	20,6	6,9	50,2	20,4	1,8	100,0
CG Articoli in gomma e materie plastiche, altri prodotti della lavorazione di minerali non metalliferi	42,4	40,1	10,0	6,7	0,7	100,0
22 Articoli in gomma e materie plastiche	54,7	28,1	9,1	7,4	0,7	100,0
23 Altri prodotti della lavorazione di minerali non metalliferi	21,8	60,2	11,6	5,5	0,8	100,0
CH Metalli di base e prodotti in metallo, esclusi macchine e impianti	48,0	30,2	16,5	4,2	1,0	100,0
CI Computer, apparecchi elettronici e ottici	58,7	21,0	12,8	6,9	0,6	100,0
CJ Apparecchi elettrici	39,4	40,6	12,6	6,9	0,5	100,0
CK Macchinari ed apparecchi n.c.a.	40,5	44,0	11,7	2,9	1,0	100,0
CL Mezzi di trasporto	39,4	32,6	11,8	15,6	0,6	100,0
291 Autoveicoli	31,8	37,1	8,1	21,9	1,0	100,0
CM Prodotti delle altre attività manifatturiere	26,3	43,1	27,2	3,0	0,5	100,0
31 Mobili	30,3	50,5	12,1	6,4	0,6	100,0
D Energia elettrica, gas, vapore e aria condizionata	0,0	0,0	0,0	0,0	100,0	100,0
E Prodotti delle attività di trattamento dei rifiuti e risanamento	57,1	26,8	7,9	7,7	0,6	100,0
Altri prodotti n.c.a.	22,4	12,6	18,1	5,4	41,5	100,0
Totale	37,4	31,6	18,2	10,8	2,0	100,0

Composizioni percentuali per ripartizione territoriale	Nord-ovest	Nord-est	Centro	Sud e Isole	Italia
A Prodotti dell'agricoltura, della silvicoltura e della pesca	0,7	1,9	1,3	3,4	1,5
B Prodotti dell'estrazione di minerali da cave e miniere	0,1	0,1	0,3	1,1	0,3
C Prodotti delle attività manifatturiere	97,0	96,6	95,7	93,9	95,3
CA Prodotti alimentari, bevande e tabacco	8,0	11,5	5,4	14,5	9,3
CB Prodotti tessili, abbigliamento, pelli e accessori	9,3	9,9	15,1	3,9	9,9
13 Prodotti tessili	2,4	1,2	1,7	0,7	1,7
14 Articoli di abbigliamento (anche in pelle e in pelliccia)	3,9	4,9	5,6	1,6	4,3
15 Articoli in pelle (escluso abbigliamento) e simili	3,0	3,9	7,8	1,7	4,0
CC Legno e prodotti in legno; carta e stampa	1,5	2,0	2,3	0,9	1,7
16 Legno e prodotti in legno e sughero (esclusi i mobili); articoli in paglia e materiali da intreccio	0,4	0,6	0,3	0,1	0,4
17+18 Carta e prodotti in carta; prodotti della stampa e della riproduzione di supporti registrati	1,2	1,4	2,0	0,8	1,3
CD Coke e prodotti petroliferi raffinati	0,8	0,3	0,8	21,5	2,9
CE Sostanze e prodotti chimici	10,1	4,2	4,7	4,3	6,5
CF Articoli farmaceutici, chimico-medicinali e botanici	4,5	1,8	22,5	15,4	8,1
CG Articoli in gomma e materie plastiche, altri prodotti della lavorazione di minerali non metalliferi	6,1	6,8	3,0	3,3	5,4
22 Articoli in gomma e materie plastiche	4,9	3,0	1,7	2,3	3,4
23 Altri prodotti della lavorazione di minerali non metalliferi	1,2	3,8	1,3	1,0	2,0
CH Metalli di base e prodotti in metallo, esclusi macchine e impianti	13,2	9,8	9,3	4,0	10,3
CI Computer, apparecchi elettronici e ottici	5,4	2,3	2,4	2,2	3,4
CJ Apparecchi elettrici	5,4	6,6	3,6	3,3	5,1
CK Macchinari ed apparecchi n.c.a.	17,2	22,1	10,2	4,3	15,9
CL Mezzi di trasporto	10,8	10,5	6,6	14,6	10,2
291 Autoveicoli	3,6	5,0	1,9	8,6	4,2
CM Prodotti delle altre attività manifatturiere	4,6	8,9	9,8	1,8	6,5
31 Mobili	1,5	2,9	1,2	1,1	1,8
D Energia elettrica, gas, vapore e aria condizionata	0,0	0,0	0,0	0,0	0,0
E Prodotti delle attività di trattamento dei rifiuti e risanamento	0,7	0,4	0,2	0,3	0,5
Altri prodotti n.c.a.	1,5	1,0	2,4	1,2	2,4
Totale	100,0	100,0	100,0	100,0	100,0

Settori di attività economica	Sud e Isole			Puglia		
	gennaio-giugno 2024		var. 2024 su 2023	quota sul totale nazionale		var. 2024 su 2023
	quota sul totale nazionale	quota sul totale della ripartizione		2023	2024	
A Prodotti dell'agricoltura, della silvicoltura e della pesca	25,2	3,4	3,3	7,4	7,0	-1,6
B Prodotti dell'estrazione di minerali da cave e miniere	39,8	1,1	-15,8	17,1	18,7	-24,8
C Prodotti delle attività manifatturiere	10,7	93,9	3,8	1,4	1,5	-0,1
CA Prodotti alimentari, bevande e tabacco	16,9	14,5	8,8	2,7	3,0	22,4
CB Prodotti tessili e dell'abbigliamento, pelli e accessori	4,3	3,9	1,8	1,2	1,3	-0,2
13 Prodotti tessili	4,4	0,7	-9,4	0,8	0,8	-4,2
14 Articoli di abbigliamento (anche in pelle e in pelliccia)	4,0	1,6	3,9	1,0	1,1	5,2
15 Articoli in pelle e simili	4,5	1,7	5,0	1,6	1,8	-2,7
CC Legno e prodotti in legno; carta e stampa	5,5	0,9	-5,6	0,4	0,6	53,5
16 Legno e prodotti in legno e sughero (esclusi i mobili); articoli in paglia e materiali da intreccio	3,6	0,1	-5,1	0,4	0,3	-24,8
17+18 Carta e prodotti di carta; prodotti della stampa e della riproduzione di supporti registrati	6,1	0,8	-5,7	0,3	0,6	78,4
CD Coke e prodotti petroliferi raffinati	81,2	21,5	6,8	1,7	1,2	-30,7
CE Sostanze e prodotti chimici	7,1	4,3	-1,3	1,1	0,7	-35,6
CF Articoli farmaceutici, chimico medicinali e botanici	20,4	15,4	47,2	1,3	1,6	19,6
CG Articoli in gomma e materie plastiche, altri prodotti della lavorazione di minerali non metalliferi	6,7	3,3	-6,6	1,6	1,8	8,2
22 Articoli in gomma	7,4	2,3	-4,9	2,2	2,5	11,9
23 Altri prodotti della lavorazione di minerali non metalliferi	5,5	1,0	-10,2	0,6	0,5	-15,4
CH Metalli di base e prodotti in metallo, esclusi macchine e impianti	4,2	4,0	-19,4	0,7	0,4	-46,3
CI Computer, apparecchi elettronici e ottici	6,9	2,2	-24,9	0,8	0,8	10,2
CJ Apparecchi elettrici	6,9	3,3	10,1	1,0	0,9	-12,8
CK Macchine ed apparecchi n.c.a.	2,9	4,3	2,4	1,1	1,2	13,9
CL Mezzi di trasporto	15,6	14,6	-14,2	2,8	2,7	-8,0
291 Autoveicoli	21,9	8,6	-22,3	1,9	1,6	-24,3
CM Prodotti delle altre attività manifatturiere	3,0	1,8	-1,4	1,1	1,0	..
310 Mobili	6,4	1,1	-6,0	3,3	3,1	-9,2
D Energia elettrica, gas, vapore e aria condizionata	0,0	0,0	(e)	-	-	-
E Prodotti delle attività di trattamento dei rifiuti e risanamento	7,7	0,3	3,1	1,2	1,3	17,3
Altri prodotti n.c.a.	5,4	1,2	5,1	0,7	0,7	-3,9
Totale	10,8	100,0	3,5	1,6	1,6	-1,3

Legenda: Settori di attività economica

AA01-Prodotti agricoli, animali e della caccia
AA02-Prodotti della silvicoltura
AA03-Prodotti della pesca e dell'acquacoltura
BB05-Carbone (esclusa torba)
BB06-Petrolio greggio e gas naturale
BB07-Minerali metalliferi
BB08-Altri minerali da cave e miniere
CA10-Prodotti alimentari
CA11-Bevande
CA12-Tabacco
CB13-Prodotti tessili
CB14-Articoli di abbigliamento (anche in pelle e in pelliccia)
CB15-Articoli in pelle (escluso abbigliamento) e simili
CC16-Legno e prodotti in legno e sughero (esclusi i mobili); articoli in paglia e materiali da intreccio
CC17-Carta e prodotti di carta
CC18-Prodotti della stampa e della riproduzione di supporti registrati
CD19-Coke e prodotti derivanti dalla raffinazione del petrolio
CE20-Prodotti chimici
CF21-Prodotti farmaceutici di base e preparati farmaceutici
CG22-Articoli in gomma e materie plastiche
CG23-Altri prodotti della lavorazione di minerali non metalliferi
CH24-Prodotti della metallurgia
CH25-Prodotti in metallo, esclusi macchinari e attrezzature
CI26-Computer e prodotti di elettronica e ottica; apparecchi elettromedicali, apparecchi di misurazione e orologi
CJ27-Apparecchiature elettriche e apparecchiature per uso domestico non elettriche
CK28-Macchinari e apparecchiature n.c.a.
CL29-Autoveicoli, rimorchi e semirimorchi
CL30-Altri mezzi di trasporto
CM31-Mobili
CM32-Prodotti delle altre industrie manifatturiere
EE38-Prodotti delle attività di raccolta, trattamento e smaltimento dei rifiuti; prodotti dell'attività di recupero dei materiali
JA58-Prodotti delle attività editoriali
JA59-Prodotti delle attività di produzione cinematografica, video e programmi televisivi; registrazioni musicali e sonore
MC74-Prodotti delle altre attività professionali, scientifiche e tecniche
RR90-Prodotti delle attività creative, artistiche e d'intrattenimento

Interscambio commerciale Puglia

Settori	Importazioni			Esportazioni			Bilancia commerciale		
	1° semestre gennaio - giugno 2022	1° semestre gennaio - giugno 2023	1° semestre gennaio - giugno 2024	1° semestre gennaio - giugno 2022	1° semestre gennaio - giugno 2023	1° semestre gennaio - giugno 2024	1° semestre gennaio - giugno 2022	1° semestre gennaio - giugno 2023	1° semestre gennaio - giugno 2024
AA01	525.411.194	595.704.846	557.408.275	1.744.111	2.664.360	3.495.994	-132.346.752	-277.866.895	-243.608.188
AA02	1.464.982	1.092.597	1.261.525	2.849	2.559	79.364	43.018	-237.127	-14.471
AA03	55.409.220	55.170.416	58.706.666	7.362.706	7.429.927	7.022.719	-44.965.874	-41.667.537	-46.731.120
BB05	627.724.334	479.876.128	195.521.145	0	0	0	-627.724.334	-479.872.966	-195.521.145
BB0	205.845.554	231.052.136	210.278.829	0	0	0	-137.350.043	7.344.519	-31.088.086
BB07	304.163.765	278.435.171	194.537.873	359.748	597.474	35.352	-304.163.208	-278.430.980	-194.525.361
BB08	14.835.561	13.483.358	13.630.024	39.508.431	41.973.145	63.812.951	-12.166.170	-10.678.089	-11.368.014
CA10	553.130.531	833.427.912	806.176.989	21.529.106	20.454.270	20.804.313	-46.443.656	-241.527.911	-69.920.019
CA11	13.918.723	16.192.907	19.539.594	6.501.551	7.145.326	7.429.869	108.731.218	118.890.316	134.732.549
CA12	14.434	47.194	40.374	1.090.064	865.094	4.080.366	760.972	882.598	109.473
CB1	131.278.565	103.514.964	86.676.357	8.567.935	9.409.386	14.815.339	-85.279.073	-59.517.523	-44.521.662
CB14	205.238.454	197.905.488	183.541.180	627.472	630.714	647.114	-72.901.627	-62.274.595	-40.867.435
CB15	211.122.329	212.556.854	182.860.021	161.276	583.508	12.343.281	37.894.928	14.787.213	38.351.468
CC16	54.776.755	53.646.609	49.671.548	2.413	1.476.056	42.087	-49.235.458	-48.863.911	-46.073.602
CC17	48.560.920	50.265.226	47.961.065	248.891.186	142.772.394	81.538.847	-32.819.231	-35.241.205	-21.156.265
CC1	37.680	60.402	112.998	11.551.942	12.429.723	4.026.234	-36.010	-53.177	-105.064
CD19	411.214.135	180.090.461	74.658.962	110.519.883	73.340.624	77.009.419	-233.447.695	-28.884.787	30.195.849
CE20	391.927.060	351.367.846	228.309.596	1.871.654	1.553.669	3.125.640	-759.269	-118.767.637	-78.452.073
CF21	337.405.185	130.775.072	384.803.129	1.000.986	1.139.559	1.595.183	24.555.434	207.643.055	20.043.677
CG22	201.014.008	182.092.084	173.264.390	9.624.970	9.716.900	9.074.090	79.079.288	56.973.510	94.334.813
CG23	70.360.786	79.505.556	95.911.185	3.663.126	2.471.784	3.353.061	-22.610.926	-41.712.327	-63.942.408
CH24	183.583.907	158.203.671	172.190.927	4.247.085	3.272.609	6.921.171	67.715.670	24.453.595	-97.375.347
CH25	113.786.033	147.585.980	129.440.748	21.783.346	21.870.391	43.165.370	-17.933.061	-67.010.468	-62.857.199
CI26	115.744.546	130.718.989	124.593.340	3.078.417	2.714.360	2.200.671	-41.146.781	-46.908.906	-32.219.112
CJ27	277.752.120	362.303.868	277.801.350	79.785.733	96.057.838	95.679.491	-74.574.217	-194.759.210	-131.773.001
CK28	380.353.825	434.896.246	469.895.846	3.045.772	2.893.258	2.643.065	117.849.659	111.059.311	152.010.832
CL29	236.454.172	186.411.145	187.607.697	1.014.082	1.201.923	6.115.309	423.858.668	524.127.955	462.072.118
CL30	151.024.484	133.607.520	122.558.389	3.839.561	5.550.082	6.947.729	2.795.111	101.314.233	97.218.642
CM31	67.429.814	62.780.277	67.978.017	64.926	76.639	30.549	188.381.979	134.582.651	111.151.416
CM32	103.758.285	87.532.531	75.566.766	200	0	0	-88.301.794	-75.141.045	-44.860.341
EE38	5.023.269	6.817.009	4.120.300	0	0	0	19.254.334	10.732.239	16.469.552
JA58	1.873.458	3.763.502	6.555.439	20.065	29.293	12.800	-554.622	-2.919.410	-5.870.616
JA59	336.126	818.942	905.988	0	0	0	-46.569	-815.483	-897.767
MC74	6.949	2.207	15.122	2.421.793	5.401.260	5.116.307	-6.949	-2.207	-15.122
RR90	213.968	882.175	1.477.248	593.882.389	475.724.125	483.163.685	128.577	-568.344	-1.100.184
RR91	209.112	1.171.509	1.048.818	209.112	1.171.509	1.048.818	-163.860	-1.159.269	-1.042.114
SS96	0	0	1.741	0	0	1.741	0	0	-1.741
VV89	103.511.393	99.587.811	96.395.175	103.511.393	99.587.811	96.395.175	-81.176.800	-41.854.268	-40.837.663
Totale	846.158.918	754.336.886	467.106.679	846.158.918	754.336.886	467.106.679	-1.035.105.123	-843.944.082	-350.054.731

BARI	Importazioni			Esportazioni			Bilancia commerciale		
	1° semestre gennaio - giugno 2022	1° semestre gennaio - giugno 2023	1° semestre gennaio - giugno 2024	1° semestre gennaio - giugno 2022	1° semestre gennaio - giugno 2023	1° semestre gennaio - giugno 2024	1° semestre gennaio - giugno 2022	1° semestre gennaio - giugno 2023	1° semestre gennaio - giugno 2024
AA01	447.337.972	496.355.840	461.859.846	266.475.877	169.546.380	162.136.637	-180.862.095	-326.809.460	-299.723.209
AA02	1.174.556	456.054	846.741	281.207	348.670	416.159	-893.349	-107.384	-430.582
AA03	20.557.326	22.225.118	26.599.967	1.654.238	3.969.153	3.695.111	-18.903.088	-18.255.965	-22.904.856
BB05	0	0	1.240	0	1.021	0	0	1.021	-1.240
BB06	0	7.775	6.286	0	0	0	0	-7.775	-6.286
BB07	0	1.239	2.205	0	0	2.500	0	-1.239	295
BB08	2.172.473	4.773.362	3.982.900	297.207	571.738	443.952	-1.875.266	-4.201.624	-3.538.948
CA10	322.674.258	512.769.855	500.648.535	302.958.268	349.107.085	434.656.117	-19.715.990	-163.662.770	-65.992.418
CA11	4.112.848	4.071.490	2.918.263	42.881.264	50.514.273	61.297.476	38.768.416	46.442.783	58.379.213
CA12	14.434	47.194	40.374	730.447	883.307	141.188	716.013	836.113	100.814
CB1	39.796.061	36.259.627	27.762.666	12.866.898	10.648.591	10.691.635	-26.929.163	-25.611.036	-17.071.031
CB14	82.226.671	80.535.917	80.350.139	28.951.325	30.133.436	32.746.645	-53.275.346	-50.402.481	-47.603.494
CB15	70.342.340	67.431.236	53.440.826	35.794.985	17.833.933	21.273.040	-34.547.355	-49.597.303	-32.167.786
CC16	38.572.740	33.697.982	29.420.206	1.827.044	1.907.170	1.715.096	-36.745.696	-31.790.812	-27.705.110
CC17	23.019.070	23.478.856	25.409.366	9.885.088	7.974.811	8.148.216	-13.133.982	-15.504.045	-17.261.150
CC18	0	20.208	15.734	1.670	7.225	7.934	1.670	-12.983	-7.800
CD19	3.223.395	2.828.318	2.607.308	713.612	870.245	647.604	-2.509.783	-1.958.073	-1.959.704
CE20	141.121.634	151.110.016	82.791.190	101.964.519	63.719.979	43.876.483	-39.157.115	-87.390.037	-38.914.707
CF21	304.996.881	114.801.803	369.638.426	342.375.413	320.674.664	392.444.761	37.378.532	205.872.861	22.806.335
CG22	79.222.955	78.162.752	69.661.520	144.205.308	142.126.458	166.741.165	64.982.353	63.963.706	97.079.645
CG23	12.414.523	14.306.243	17.002.065	14.263.449	13.751.376	8.528.758	1.848.926	-554.867	-8.473.307
CH24	73.767.924	75.528.626	78.688.037	11.002.771	8.391.946	8.959.838	-62.765.153	-67.136.680	-69.728.199
CH25	46.291.855	65.131.857	67.212.389	38.684.322	38.030.793	32.993.746	-7.607.533	-27.101.064	-34.218.643
CI26	74.995.011	83.307.215	71.740.232	62.918.690	71.065.513	73.434.361	-12.076.321	-12.241.702	1.694.129
CJ27	104.262.284	87.911.470	87.838.715	55.405.943	30.120.626	26.638.984	-48.856.341	-57.790.844	-61.199.731
CK28	190.713.393	204.415.110	195.149.479	265.080.860	265.533.783	253.503.646	74.367.467	61.118.673	58.354.167
CL29	213.966.807	163.019.015	164.413.990	476.371.681	492.831.081	464.619.902	262.404.874	329.812.066	300.205.912
CL30	26.425.688	12.136.196	13.128.913	7.916.458	32.422.008	34.089.193	-18.509.230	20.285.812	20.960.280
CM31	30.525.249	35.319.285	29.446.092	245.711.315	185.248.843	167.514.333	215.186.066	149.929.558	138.068.241
CM32	41.932.698	48.099.446	33.974.887	7.147.180	8.065.654	7.280.953	-34.785.518	-40.033.792	-26.693.934
EE38	670.150	2.572.598	1.939.951	497.150	1.571.258	3.363.401	-173.000	-1.001.340	1.423.450
JA58	389.325	1.302.272	1.332.235	643.606	296.973	286.230	254.281	-1.005.299	-1.046.005
JA59	167.097	667.153	775.630	4.075	3.459	1.766	-163.022	-663.694	-773.864
MC74	0	0	15.082	0	0	0	0	0	-15.082
RR90	13.221	270.767	375.382	55.140	133.407	60.977	41.919	-137.360	-314.405
RR91	165.151	630.964	542.933	439	0	0	-164.712	-630.964	-542.933
VV89	36.310.190	32.982.384	32.007.871	9.831.136	23.391.840	22.881.621	-26.479.054	-9.590.544	-9.126.250
Totale	2.433.576.180	2.456.635.243	2.533.587.621	2.489.398.585	2.341.696.699	2.445.239.428	55.822.405	-114.938.544	-88.348.193

BAT	Importazioni			Esportazioni			Bilancia commerciale		
	1° semestre gennaio - giugno 2022	1° semestre gennaio - giugno 2023	1° semestre gennaio - giugno 2024	1° semestre gennaio - giugno 2022	1° semestre gennaio - giugno 2023	1° semestre gennaio - giugno 2024	1° semestre gennaio - giugno 2022	1° semestre gennaio - giugno 2023	1° semestre gennaio - giugno 2024
AA01	14.707.134	10.508.324	12.041.834	36.217.163	40.712.057	43.809.180	21.510.029	30.203.733	31.767.346
AA02	205.059	189.309	137.677	166.631	17.675	11.381	-38.428	-171.634	-126.296
AA03	5.059.799	3.013.772	2.175.468	1.101.018	1.094.971	439.102	-3.958.781	-1.918.801	-1.736.366
BB05	0	0	0	0	2.141	0	0	2.141	0
BB07	2.500	0	0	557	990	12	-1.943	990	12
BB08	5.005.325	3.716.610	3.946.867	800.151	658.075	1.108.952	-4.205.174	-3.058.535	-2.837.915
CA10	53.091.612	58.569.077	83.529.815	51.723.558	59.274.924	85.099.662	-1.368.054	705.847	1.569.847
CA11	897.161	382.524	311.946	3.665.599	3.764.500	3.675.300	2.768.438	3.381.976	3.363.354
CB13	60.982.293	49.217.044	42.792.939	17.043.146	16.724.261	15.990.655	-43.939.147	-32.492.783	-26.802.284
CB14	92.609.758	79.613.810	69.994.549	58.500.591	52.345.641	50.953.189	-34.109.167	-27.268.169	-19.041.360
CB15	84.425.751	84.342.246	78.779.341	132.815.004	131.952.855	124.982.883	48.389.253	47.610.609	46.203.542
CC16	2.399.569	5.269.744	4.821.203	394.940	230.915	252.081	-2.004.629	-5.038.829	-4.569.122
CC17	8.355.194	9.185.085	10.252.423	1.610.139	1.361.037	870.412	-6.745.055	-7.824.048	-9.382.011
CC18	7.513	22.807	27.699	0	0	0	-7.513	-22.807	-27.699
CD19	738.266	2.592.989	1.470.663	23.631	20.503	14.666	-714.635	-2.572.486	-1.455.997
CE20	52.725.615	78.666.361	51.444.611	21.841.393	10.092.792	8.571.390	-30.884.222	-68.573.569	-42.873.221
CF21	4.357.498	796.391	833.078	1.030.061	1.281.551	1.022.159	-3.327.437	485.160	189.081
CG22	16.370.492	10.187.773	10.389.067	8.749.452	9.850.269	10.302.846	-7.621.040	-337.504	-86.221
CG23	2.951.392	4.083.789	4.081.229	4.586.290	3.977.923	2.579.833	1.634.898	-105.866	-1.501.396
CH24	901.648	352.558	442.733	303.275	317.420	406.727	-598.373	-35.138	-36.006
CH25	3.317.629	2.734.617	4.956.606	5.714.170	6.250.548	5.364.868	2.396.541	3.515.931	408.262
CI26	2.578.695	4.504.246	6.710.986	1.757.411	2.772.177	4.430.936	-821.284	-1.732.069	-2.280.050
CJ27	5.573.694	5.186.243	5.385.361	2.342.052	2.967.190	4.824.581	-3.231.642	-2.219.053	-560.780
CK28	5.801.912	6.715.667	14.227.122	14.379.666	15.009.869	14.591.226	8.577.754	8.294.202	364.104
CL29	4.565.936	7.813.658	7.375.770	1.306.497	1.120.662	1.323.295	-3.259.439	-6.692.996	-6.052.475
CL30	661.902	762.788	806.627	57.611	17.826	35.427	-604.291	-744.962	-771.200
CM31	2.358.130	3.903.252	3.552.797	3.152.804	4.772.536	5.369.457	794.674	869.284	1.816.660
CM32	4.487.066	3.823.828	3.543.613	614.276	766.646	984.089	-3.872.790	-3.057.182	-2.559.524
EE38	0	521.895	481.035	10.243.804	4.932.950	5.327.100	10.243.804	4.411.055	4.846.065
JA58	32.365	77.660	77.454	184.675	166.917	181.610	152.310	89.257	104.156
JA59	7.536	10.229	7.444	1.282	0	0	-6.254	-10.229	-7.444
RR90	9.903	83.134	131.136	2.791	17.500	0	-7.112	-65.634	-131.136
RR91	5.934	223.754	210.269	0	2.500	0	-5.934	-221.254	-210.269
SS96	0	0	1.741	0	0	0	0	0	-1.741
VV89	10.262.968	14.022.066	13.538.012	1.591.094	8.759.930	8.511.578	-8.671.874	-5.262.136	-5.026.434
Totale	445.457.249	451.093.250	438.479.115	381.920.732	381.237.751	401.034.597	-63.536.517	-69.855.499	-37.444.518

BR	Importazioni			Esportazioni			Bilancia commerciale		
	1° semestre gennaio - giugno 2022	1° semestre gennaio - giugno 2023	1° semestre gennaio - giugno 2024	1° semestre gennaio - giugno 2022	1° semestre gennaio - giugno 2023	1° semestre gennaio - giugno 2024	1° semestre gennaio - giugno 2022	1° semestre gennaio - giugno 2023	1° semestre gennaio - giugno 2024
AA01	18.036.047	13.391.774	16.780.691	1.744.111	2.664.360	3.495.994	-16.291.936	-10.727.414	-13.284.697
AA02	0	127.744	31.784	2.849	2.559	79.364	2.849	-125.185	47.580
AA03	25.340.663	24.767.432	24.978.493	7.362.706	7.429.927	7.022.719	-17.977.957	-17.337.505	-17.955.774
BB05	207.529.557	218.410.318	0	0	0	0	-207.529.557	-218.410.318	0
BB07	0	1.828	5.140	0	0	0	0	-1.828	-5.140
BB08	2.563.761	837.978	2.079.538	359.748	597.474	35.352	-2.204.013	-240.504	-2.044.186
CA10	88.961.092	163.775.615	127.474.728	39.508.431	41.973.145	63.812.951	-49.452.661	-121.802.470	-63.661.777
CA11	801.708	2.495.823	2.025.079	21.529.106	20.454.270	20.804.313	20.727.398	17.958.447	18.779.234
CB13	1.851.053	2.250.202	2.399.617	6.501.551	7.145.326	7.429.869	4.650.498	4.895.124	5.030.252
CB14	2.143.007	2.954.193	2.200.290	1.090.064	865.094	4.080.366	-1.052.943	-2.089.099	1.880.076
CB15	5.415.847	7.198.053	7.729.485	8.567.935	9.409.386	14.815.339	3.152.088	2.211.333	7.085.854
CC16	2.813.208	3.678.829	4.100.138	627.472	630.714	647.114	-2.185.736	-3.048.115	-3.453.024
CC17	236.342	352.123	342.895	161.276	583.508	12.343.281	-75.066	231.385	12.000.386
CD19	204.771.602	81.910.698	46.531.140	2.413	1.476.056	42.087	-204.769.189	-80.434.642	-46.489.053
CE20	69.781.838	44.788.798	39.273.343	248.891.186	142.772.394	81.538.847	179.109.348	97.983.596	42.265.504
CF21	3.877.053	2.154.261	1.870.896	11.551.942	12.429.723	4.026.234	7.674.889	10.275.462	2.155.338
CG22	16.748.123	13.143.615	16.281.094	110.519.883	73.340.624	77.009.419	93.771.760	60.197.009	60.728.325
CG23	5.818.051	6.359.593	7.924.923	1.871.654	1.553.669	3.125.640	-3.946.397	-4.805.924	-4.799.283
CH24	27.421.510	28.107.408	32.592.512	1.000.986	1.139.559	1.595.183	-26.420.524	-26.967.849	-30.997.329
CH25	8.245.255	3.848.686	7.152.994	9.624.970	9.716.900	9.074.090	1.379.715	5.868.214	1.921.096
CI26	3.311.955	3.811.431	7.637.943	3.663.126	2.471.784	3.353.061	351.171	-1.339.647	-4.284.882
CJ27	5.484.664	4.649.782	4.787.813	4.247.085	3.272.609	6.921.171	-1.237.579	-1.377.173	2.133.358
CK28	26.806.661	21.090.040	27.040.053	21.783.346	21.870.391	43.165.370	-5.023.315	780.351	16.125.317
CL29	1.284.866	1.721.541	1.721.931	3.078.417	2.714.360	2.200.671	1.793.551	992.819	478.740
CL30	96.918.268	86.172.664	67.794.017	79.785.733	96.057.838	95.679.491	-17.132.535	9.885.174	27.885.474
CM31	2.278.028	1.922.265	2.195.300	3.045.772	2.893.258	2.643.065	767.744	970.993	447.765
CM32	8.360.927	3.225.786	3.727.561	1.014.082	1.201.923	6.115.309	-7.346.845	-2.023.863	2.387.748
EE38	400.554	427.471	258.317	3.839.561	5.550.082	6.947.729	3.439.007	5.122.611	6.689.412
JA58	28.533	42.742	50.794	64.926	76.639	30.549	36.393	33.897	-20.245
JA59	10.186	8.882	19.542	200	0	0	-9.986	-8.882	-19.542
MC74	2.106	2.207	0	0	0	0	-2.106	-2.207	0
RR90	1.549	88.204	170.653	20.065	29.293	12.800	18.516	-58.911	-157.853
RR91	1.261	85.737	75.331	0	0	0	-1,261	-85.737	-75.331
VV89	8.913.643	10.533.163	9.852.644	2.421.793	5.401.260	5.116.307	-6.491.850	-5.131.903	-4.736.337
Totale	846.158.918	754.336.886	467.106.679	593.882.389	475.724.125	483.163.685	-252.276.529	-278.612.761	16.057.006

FG	Importazioni			Esportazioni			Bilancia commerciale		
	1° semestre gennaio - giugno 2022	1° semestre gennaio - giugno 2023	1° semestre gennaio - giugno 2024	1° semestre gennaio - giugno 2022	1° semestre gennaio - giugno 2023	1° semestre gennaio - giugno 2024	1° semestre gennaio - giugno 2022	1° semestre gennaio - giugno 2023	1° semestre gennaio - giugno 2024
AA01	24.624.884	49.367.754	40.472.457	53.790.080	67.538.925	58.815.572	29.165.196	18.171.171	18.343.115
AA02	53.453	102.532	63.518	970.202	417.270	672.588	916.749	314.738	609.070
AA03	857.286	1.110.488	895.062	252.465	681.550	580.053	-604.821	-428.938	-315.009
BB06	0	2.531	5.496	0	0	17.447	0	-2.531	11.951
BB07	0	2.774	0	0	0	0	0	-2.774	0
BB08	3.838.351	3.208.514	2.551.026	1.145.651	853.889	629.056	-2.692.700	-2.354.625	-1.921.970
CA10	45.612.554	55.325.156	51.252.042	87.604.481	113.257.674	121.832.263	41.991.927	57.932.518	70.580.221
CA11	1.329.163	586.198	6.291.367	12.344.332	11.928.578	12.717.132	11.015.169	11.342.380	6.425.765
CB13	2.403.247	1.711.381	2.054.985	127.765	145.877	144.038	-2.275.482	-1.565.504	-1.910.947
CB14	7.160.314	8.356.581	7.851.751	2.739.424	3.093.626	2.151.406	-4.420.890	-5.262.955	-5.700.345
CB15	2.982.387	5.252.102	4.551.295	91.467	248.485	290.775	-2.890.920	-5.003.617	-4.260.520
CC16	1.643.338	2.666.125	2.610.090	1.588.790	1.571.113	488.671	-54.548	-1.095.012	-2.121.419
CC17	7.649.118	9.807.595	4.791.214	2.638.535	2.830.894	3.998.041	-5.010.583	-6.976.701	-793.173
CC18	21.893	11.376	61.253	0	0	0	-21.893	-11.376	-61.253
CD19	5.464.115	6.222.353	7.170.341	8.518	317.652	63.513	-5.455.597	-5.904.701	-7.106.828
CE20	20.772.726	25.896.679	24.706.043	6.015.525	4.131.900	2.347.188	-14.757.201	-21.764.779	-22.358.855
CF21	7.093.971	3.169.099	3.523.913	131.431	185.741	158.916	-6.962.540	-2.983.358	-3.364.997
CG22	35.599.151	35.905.350	41.283.031	3.011.876	2.088.694	1.721.604	-32.587.275	-33.816.656	-39.561.427
CG23	15.592.938	16.880.191	22.567.138	20.020.463	13.397.715	12.726.163	4.427.525	-3.482.476	-9.840.975
CH24	3.976.318	3.998.071	11.137.162	489.775	363.232	395.519	-3.486.543	-3.634.839	-10.741.643
CH25	21.974.500	48.506.287	26.304.323	1.752.072	1.025.235	285.018	-20.222.428	-47.481.052	-26.019.305
CI26	16.492.979	16.096.184	16.350.333	1.861.763	2.256.971	4.921.243	-14.631.216	-13.839.213	-11.429.090
CJ27	12.965.520	30.156.021	17.239.284	5.225.240	7.181.847	3.177.805	-7.740.280	-22.974.174	-14.061.479
CK28	93.813.223	146.279.446	170.788.054	6.034.197	6.024.772	7.278.616	-87.779.026	-140.254.674	-163.509.438
CL29	5.748.620	4.180.139	5.401.899	168.455.946	201.541.607	162.180.719	162.707.326	197.361.468	156.778.820
CL30	16.955.341	14.028.969	13.300.686	52.983.481	53.670.042	5.149.957	36.028.140	39.641.073	-8.150.729
CM31	1.479.148	1.500.836	1.160.814	1.778.700	1.465.626	1.338.484	299.552	-35.210	177.670
CM32	9.657.410	8.649.977	7.995.833	3.523.367	225.886	12.858.805	-6.134.043	-8.424.091	4.862.972
EE38	464.580	1.618.973	594.665	121.588	147.381	100.306	-342.992	-1.471.592	-494.359
JA58	1.284.575	2.192.045	4.779.612	29.425	102.906	25.215	-1.255.150	-2.089.139	-4.754.397
JA59	14.167	36.745	22.043	284.000	0	0	269.833	-36.745	-22.043
MC74	91	0	40	0	0	0	-91	0	-40
RR90	5.022	137.892	228.757	33.734	11.519	8.199	28.712	-126.373	-220.558
RR91	0	87.730	83.363	3.198	9.740	6.704	3.198	-77.990	-76.659
VV89	17.329.823	12.255.195	12.012.014	2.680.135	6.050.972	5.090.868	-14.649.688	-6.204.223	-6.921.146
Totale	384.860.206	515.309.289	510.100.904	437.737.626	502.767.319	422.171.884	52.877.420	-12.541.970	-87.929.020

LE	Importazioni			Esportazioni			Bilancia commerciale		
	1° semestre gennaio - giugno 2022	1° semestre gennaio - giugno 2023	1° semestre gennaio - giugno 2024	1° semestre gennaio - giugno 2022	1° semestre gennaio - giugno 2023	1° semestre gennaio - giugno 2024	1° semestre gennaio - giugno 2022	1° semestre gennaio - giugno 2023	1° semestre gennaio - giugno 2024
AA01	14.294.715	18.136.549	17.659.033	15.010.405	16.053.457	20.303.728	715.690	-2.083.092	2.644.695
AA02	11.810	153.946	110.600	85.561	69.296	67.562	73.751	-84.650	-43.038
AA03	2.788.187	2.429.222	2.380.263	34.291	646	3.152	-2.753.896	-2.428.576	-2.377.111
BB05	0	4.952	1	0	0	0	0	-4.952	-1
BB06	0	0	0	0	0	10.497	0	0	10.497
BB07	0	917	0	0	0	0	0	-917	0
BB08	476.128	758.459	611.441	55.931	90.195	39.693	-420.197	-668.264	-571.748
CA10	34.798.877	35.292.098	36.167.743	15.258.331	17.636.754	21.686.033	-19.540.546	-17.655.344	-14.481.710
CA11	286.510	630.971	656.701	12.857.816	15.452.516	17.006.202	12.571.306	14.821.545	16.349.501
CB13	7.805.368	6.814.798	5.347.041	6.333.865	6.211.268	5.389.377	-1.471.503	-603.530	42.336
CB14	12.009.835	15.601.550	12.672.509	23.669.494	20.458.950	23.343.445	11.659.659	4.857.400	10.670.936
CB15	40.536.143	40.042.449	31.065.822	70.186.860	66.351.099	58.491.201	29.650.717	26.308.650	27.425.379
CC16	4.978.626	5.139.959	5.356.127	854.317	190.033	210.897	-4.124.309	-4.949.926	-5.145.230
CC17	6.334.265	4.882.814	4.359.675	1.002.194	1.422.483	1.016.588	-5.332.071	-3.460.331	-3.343.087
CC18	8.274	6.011	8.312	0	0	0	-8.274	-6.011	-8.312
CD19	7.524.299	108.463	218.420	1.562.291	46.864	167.376	-5.962.008	-61.599	-51.044
CE20	38.000.525	9.340.142	10.343.141	6.255.024	5.430.313	4.533.610	-31.745.501	-3.909.829	-5.809.531
CF21	10.283.404	5.784.992	5.205.970	6.554.452	3.379.731	6.777.402	-3.728.952	-2.405.261	1.571.432
CG22	22.406.875	24.333.665	17.435.121	6.812.383	5.435.866	5.206.194	-15.594.492	-18.897.799	-12.228.927
CG23	10.220.197	12.400.813	14.114.749	5.685.400	3.962.841	4.063.551	-4.534.797	-8.437.972	-10.051.198
CH24	32.932.857	23.068.495	22.735.619	6.218.207	3.239.780	7.000.612	-26.714.650	-19.828.715	-15.735.007
CH25	12.942.922	14.215.670	11.493.824	30.740.017	14.455.894	9.683.690	17.797.095	240.224	-1.810.134
CI26	8.618.180	12.161.211	9.576.883	3.137.261	3.720.066	4.217.565	-5.480.919	-8.441.145	-5.359.318
CJ27	12.854.150	15.449.009	13.510.041	6.520.724	5.863.275	4.677.468	-6.333.426	-9.585.734	-8.832.573
CK28	35.068.880	38.530.245	44.744.574	182.942.324	219.704.920	289.010.085	147.873.444	181.174.675	244.265.511
CL29	6.488.221	3.838.532	4.011.994	9.726.080	11.320.152	18.342.928	3.237.859	7.481.620	14.330.934
CL30	1.951.836	1.148.434	1.095.424	2.087.969	4.569.174	1.723.540	136.133	3.420.740	628.116
CM31	15.187.474	15.858.849	21.582.248	990.406	2.250.454	1.173.818	-14.197.068	-13.608.395	-20.408.430
CM32	12.963.735	8.373.360	8.596.536	1.914.568	1.671.570	2.921.669	-11.049.167	-6.701.790	-5.674.867
EE38	2.710.080	1.451.079	656.362	1.191.378	911.856	786.901	-1.518.702	-539.223	130.539
JA58	48.560	81.798	148.685	169.149	72.340	81.737	120.589	-9.458	-66.948
JA59	36.365	26.160	62.861	0	0	2.540	-36.365	-26.160	-60.321
MC74	4.752	0	0	0	0	0	-4.752	0	0
RR90	61.381	191.407	343.524	216.970	101.627	127.857	155.589	-89.780	-215.667
RR91	36.766	109.369	104.914	35.290	0	0	-1.476	-109.369	-104.914
VV89	18.678.036	15.665.392	15.007.420	1.431.614	6.532.318	6.260.970	-17.246.422	-9.133.074	-8.746.450
Totale	373.348.233	332.031.780	317.383.578	419.540.572	436.605.738	514.327.888	46.192.339	104.573.958	196.944.310

TA	Importazioni			Esportazioni			Bilancia commerciale		
	1° semestre gennaio - giugno 2022	1° semestre gennaio - giugno 2023	1° semestre gennaio - giugno 2024	1° semestre gennaio - giugno 2022	1° semestre gennaio - giugno 2023	1° semestre gennaio - giugno 2024	1° semestre gennaio - giugno 2022	1° semestre gennaio - giugno 2023	1° semestre gennaio - giugno 2024
AA01	6.410.442	7.944.605	8.594.414	19.826.806	21.322.772	25.238.976	13.416.364	13.378.167	16.644.562
AA02	20.104	63.012	71.205	1.550	0	0	-18.554	-63.012	-71.205
AA03	805.959	1.624.384	1.677.413	38.628	326.632	235.409	-767.331	-1.297.752	-1.442.004
BB05	420.194.777	261.460.858	195.519.904	0	0	0	-420.194.777	-261.460.858	-195.519.904
BB06	205.845.554	231.041.830	210.267.047	68.495.511	238.396.655	179.162.799	-137.350.043	7.354.825	-31.104.248
BB07	304.161.265	278.428.413	194.530.528	0	3.201	10.000	-304.161.265	-278.425.212	-194.520.528
BB08	779.523	188.435	458.252	10.703	33.898	5.005	-768.820	-154.537	-453.247
CA10	7.992.138	7.696.111	7.104.126	9.633.806	10.650.419	9.169.944	1.641.668	2.954.308	2.065.818
CA11	6.491.333	8.025.901	7.336.238	29.371.824	32.969.086	38.771.720	22.880.491	24.943.185	31.435.482
CA12	0	0	0	44.959	46.485	8.659	44.959	46.485	8.659
CB13	18.440.543	7.261.912	6.319.109	3.126.267	3.122.118	2.509.121	-15.314.276	-4.139.794	-3.809.988
CB14	9.088.869	10.843.437	10.471.942	17.385.929	28.734.146	29.398.694	8.297.060	17.890.709	18.926.752
CB15	7.419.861	8.290.768	7.293.252	1.561.006	1.548.309	1.358.251	-5.858.855	-6.742.459	-5.935.001
CC16	4.369.274	3.193.970	3.363.784	248.734	252.753	284.087	-4.120.540	-2.941.217	-3.079.697
CC17	2.966.931	2.558.753	2.805.492	444.457	851.288	428.262	-2.522.474	-1.707.465	-2.377.230
CD19	189.492.458	86.427.640	16.661.090	175.455.975	148.474.354	103.919.565	-14.036.483	62.046.714	87.258.475
CE20	69.524.722	41.565.850	19.751.268	6.200.144	6.452.831	8.990.005	-63.324.578	-35.113.019	-10.761.263
CF21	6.796.378	4.068.526	3.730.846	317.320	466.717	417.334	-6.479.058	-3.601.809	-3.313.512
CG22	30.666.412	20.358.929	18.214.557	6.794.394	6.223.683	6.617.975	-23.872.018	-14.135.246	-11.596.582
CG23	23.363.685	25.474.927	30.221.081	1.322.604	1.149.705	944.832	-22.041.081	-24.325.222	-29.276.249
CH24	44.583.650	27.148.513	26.594.864	232.284.563	169.205.329	56.457.701	187.700.913	142.056.816	29.862.837
CH25	21.013.872	13.148.863	12.320.612	9.337.421	11.096.142	9.182.137	-11.676.451	-2.052.721	-3.138.475
CI26	9.747.726	10.838.702	12.576.963	1.259.514	1.523.572	2.017.062	-8.488.212	-9.315.130	-10.559.901
CJ27	136.611.808	218.951.343	149.040.136	129.436.859	118.139.111	99.788.340	-7.174.949	-100.812.232	-49.251.796
CK28	28.149.756	17.865.738	17.946.564	7.983.091	17.811.822	14.357.735	-20.166.665	-53.916	-3.588.829
CL29	4.399.722	5.838.260	4.682.113	1.374.219	1.011.238	1.012.300	-3.025.503	-4.827.022	-3.669.813
CL30	8.111.449	19.358.469	26.432.722	10.988.343	48.184.865	83.099.423	2.876.894	28.826.396	56.666.701
CM31	15.601.785	4.275.790	10.040.766	1.132.796	732.211	1.090.276	-14.468.989	-3.543.579	-8.950.490
CM32	26.356.449	15.360.134	17.728.336	1.243.018	459.807	545.600	-25.113.431	-14.900.327	-17.182.736
EE38	777.905	224.993	189.970	8.384.122	4.435.721	4.064.415	7.606.217	4.210.728	3.874.445
JA58	90.100	66.985	166.659	227.055	128.317	79.482	136.955	61.332	-87.177
JA59	100.775	69.773	18.468	0	0	3.915	-100.775	-69.773	-14.553
RR90	122.892	110.771	227.796	13.845	20.485	167.231	-109.047	-90.286	-60.565
RR91	0	33.955	32.008	6.325	0	0	6.325	-33.955	-32.008
VV89	12.016.733	14.129.611	13.977.214	4.378.821	7.597.223	7.696.168	-7.637.912	-6.532.388	-6.281.046
Totale	1.622.514.850	1.353.940.161	1.036.366.739	748.330.609	881.370.895	687.032.423	-874.184.241	-472.569.266	-349.334.316

05 Imprese

Imprese in crescita, Nord-Ovest e Centro tra le aree più dinamiche In espansione le attività professionali, i servizi alle imprese e il turismo

Riprende vigore la voglia di fare impresa in Italia nel secondo trimestre 2024. In base ai dati del Registro delle Imprese delle Camere di Commercio, tra aprile e giugno scorsi, il saldo positivo tra aperture e chiusure di imprese vede un **incremento di 29.489** attività, con un risultato superiore a quello dello stesso periodo dell'anno scorso. Uno degli elementi chiave di questa crescita è stato l'aumento delle iscrizioni, che hanno toccato quota 81.456, registrando una ripresa di 2.179 unità rispetto allo stesso trimestre del 2023. Sul fronte opposto le cessazioni hanno raggiunto le 51.967 unità, segnando un incremento rispetto alla media storica e il quinto aumento consecutivo in cinque anni.

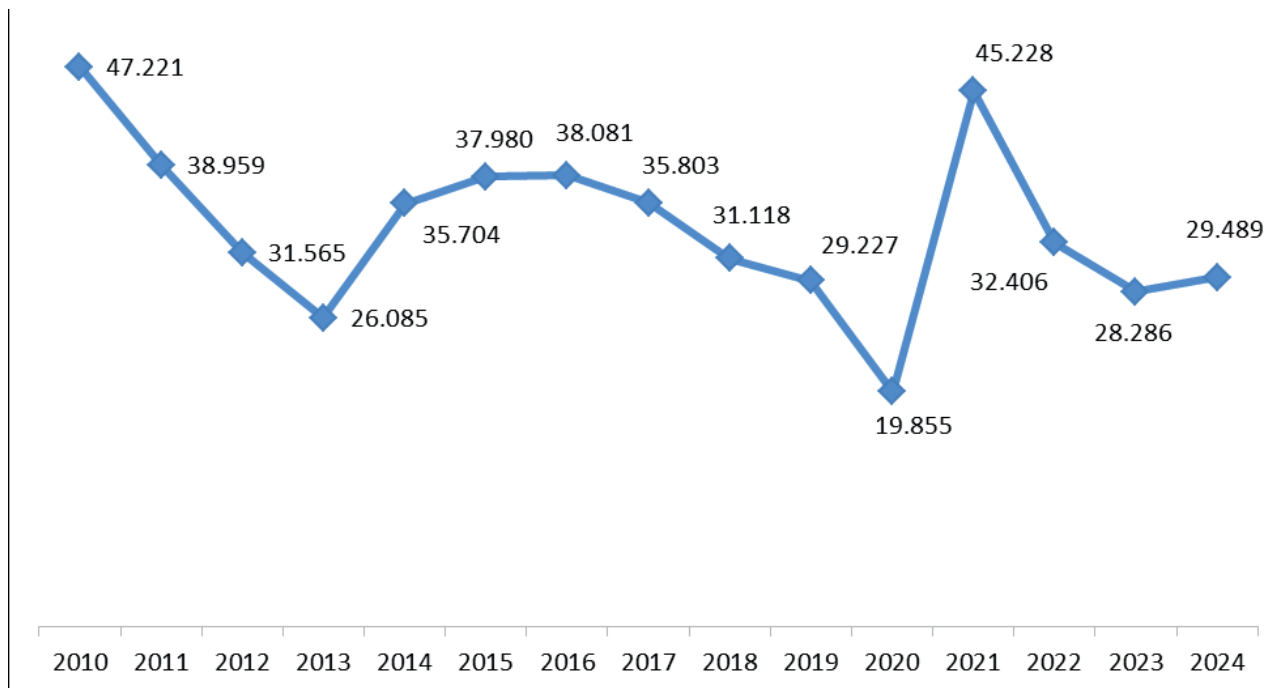
Il bilancio dei territori. In termini assoluti **il Sud Italia si conferma un importante motore di crescita**, con un saldo positivo di 9.084 nuove imprese e un tasso di crescita dello 0,44 per cento, in linea con quello registrato nel medesimo periodo dell'anno precedente, ma inferiore a quello medio nazionale (+0,5 per cento). Anche il Nord-Ovest e il Centro Italia hanno mostrato performance positive, sia nei valori assoluti (+8.671 e +6.348 imprese) che nei tassi di crescita rispettivamente dello 0,56 per cento e dello 0,51 per cento.

La Lombardia si distingue come la regione più dinamica, con un saldo positivo di 6.483 imprese, seguita dal Lazio, che ha visto un incremento di 3.851 nuove imprese. Al contrario ma in termini di tassi di crescita, altre regioni, come la Sardegna (+0,02 per cento), l'Umbria (+0,27 per cento) e la Basilicata (+0,32 per cento) hanno mostrato aumenti decisamente più contenuti rispetto alla media nazionale.

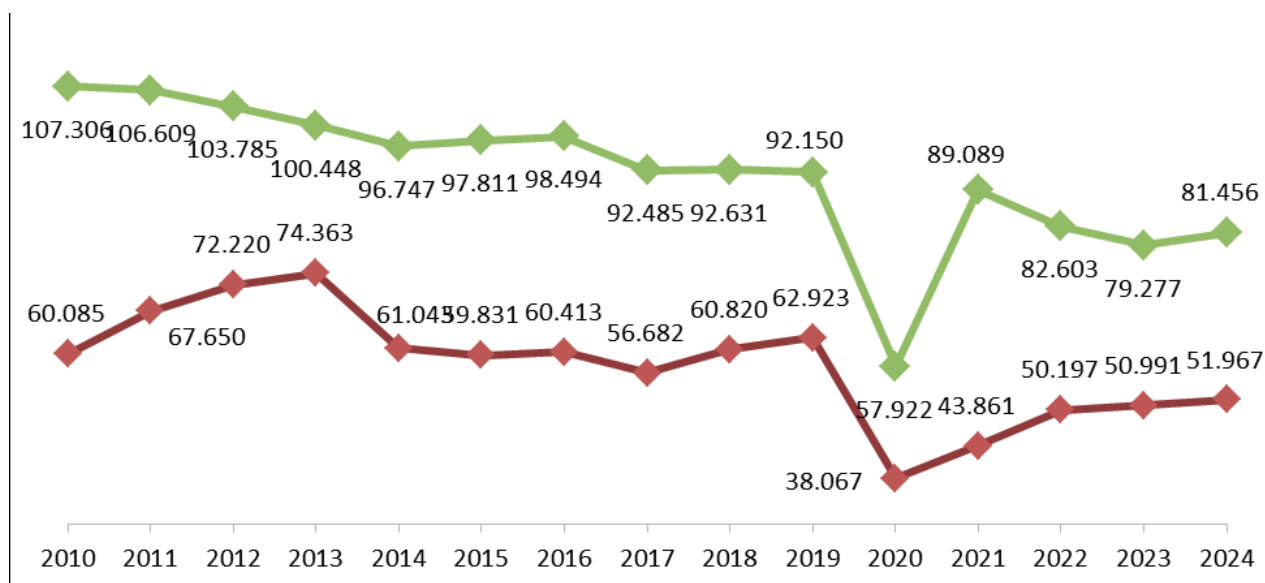
Il bilancio dei settori. A livello settoriale, **i dati mostrano una stabilità nelle attività tradizionali** come agricoltura, commercio e manifattura. Il settore del commercio, con 1.389.886 imprese, ha visto un incremento di 2.620 unità nel secondo trimestre del 2024, con una crescita percentuale dello 0,19 per cento, identica a quella dell'anno precedente. Un notevole dinamismo caratterizza invece i servizi di alloggio e ristorazione, che hanno registrato una crescita di 4.889 unità, pari a un aumento dell'1,08 per cento. Il dato, superiore allo 0,97 per cento del secondo trimestre del 2023, conferma la ripresa vivace del settore turistico, sostenuta dal rilancio post-pandemia e dall'aumento dei flussi turistici. Anche le attività professionali, scientifiche e tecniche continuano a crescere in modo robusto, con un incremento dell'1,62 per cento e 4.029 nuove unità nell'ultimo trimestre. Il settore riflette una crescente domanda di servizi professionali e tecnici, probabilmente alimentata da un'economia sempre più basata sulla conoscenza e l'innovazione.

Tra i settori con la crescita percentuale più significativa si sono distinte le attività finanziarie e assicurative (+1,14 per cento) assieme alle artistiche, sportive e di intrattenimento (+1,13 per cento), indicando un aumento della domanda per servizi finanziari e un crescente interesse per le attività ricreative e di intrattenimento.

Saldo tra iscrizioni e cessazioni nel secondo trimestre (anni 2010-2024)



Iscrizioni e cessazioni nel secondo trimestre (anni 2010-2024)



Nati-mortalità delle imprese per regioni e aree geografiche – 2° trimestre 2024

Valori assoluti e tassi di crescita % rispetto al trimestre precedente

Regioni e aree Geografiche	Iscrizioni	Cessazioni	Saldo Trimestrale	Imprese registrate al 30/06/2024	Tasso di crescita 2° trimestre 2024
Piemonte	5.499	3.963	1.536	421.543	0,37
Valle D'Aosta	165	103	62	12.378	0,50
Lombardia	14.603	8.120	6.483	941.593	0,69
Trentino - A. A.	1.508	855	653	112.656	0,58
Veneto	6.122	4.036	2.086	464.446	0,45
Friuli - V. G.	1.262	810	452	97.136	0,46
Liguria	2.005	1.415	590	158.717	0,37
Emilia-Romagna	6.182	3.987	2.195	435.828	0,50
Toscana	5.138	3.484	1.654	396.293	0,42
Umbria	1.082	841	241	91.061	0,27
Marche	1.828	1.226	602	146.272	0,41
Lazio	9.658	5.807	3.851	598.170	0,64
Abruzzo	1.754	1.132	622	144.590	0,43
Molise	403	295	108	33.079	0,33
Campania	8.155	5.031	3.124	604.463	0,52
Puglia	5.298	2.879	2.419	377.828	0,64
Basilicata	613	423	190	58.428	0,32
Calabria	2.286	1.455	831	186.409	0,45
Sicilia	5.849	4.090	1.759	474.368	0,37
Sardegna	2.046	2.015	31	168.390	0,02
Nord-Ovest	22.272	13.601	8.671	1.534.231	0,56
Nord-Est	15.074	9.688	5.386	1.110.066	0,49
Centro	17.706	11.358	6.348	1.231.796	0,51
Sud e isole	26.404	17.320	9.084	2.047.555	0,44
Italia	81.456	51.967	29.489	5.923.648	0,50

Nati-mortalità delle imprese per classi di natura giuridica – 2° trimestre 2024

Valori assoluti e tassi di crescita rispetto al trimestre precedente

Forme giuridiche	Iscrizioni	Cessazioni	Saldo Trimestrale	Imprese registrate al 30/06/2024	Tasso di crescita 2° trimestre 2024
Società di capitali	28.253	9.379	18.874	1.900.247	1,00
Società di persone	4.064	4.710	-646	844.429	-0,08
Ditte individuali	47.779	36.909	10.870	2.997.048	0,36
Altre forme	1.360	969	391	181.924	0,19
Totale	81.456	51.967	29.489	5.923.648	0,50

Nati-mortalità delle imprese per i principali settori di attività – 2° trimestre 2024

Valori assoluti e variazioni % dello stock di imprese rispetto al trimestre precedente

Settori di attività	Imprese registrate al 30/06/2024	Variazione assoluta 2° trim 2024	Variazione % 2° trim 2024
Commercio e riparazione di autoveicoli	1.389.886	2.620	0,19
Costruzioni	832.547	5.784	0,69
Agricoltura, silvicoltura pesca	696.567	1.271	0,18
Attività manifatturiere	504.098	673	0,13
Attività dei servizi alloggio e ristorazione	457.580	4.889	1,08
Attività immobiliari	305.662	2.625	0,86
Altre attività di servizi	252.629	2.073	0,83
Attività professionali, scientifiche e tecniche	251.802	4.029	1,62
Noleggio, agenzie di viaggio, servizi alle imprese	218.792	2.472	1,13
Trasporto e magazzinaggio	157.930	968	0,60
Servizi di informazione e comunicazione	141.414	1.023	0,72
Attività finanziarie e assicurative	138.868	1.569	1,14
Attività artistiche, sportive, di intrattenimento e divertimento	81.662	916	1,13
Sanità e assistenza sociale	47.747	509	1,06
Istruzione	35.412	426	1,21
Fornitura di energia elettrica, gas, vapore e aria condizionata	14.262	158	1,12
Fornitura di acqua; reti fognarie, gestione di rifiuti	11.224	0	0,00
Estrazione di minerali da cave e miniere	3.493	-9	-0,25

Iscrizioni, cessazioni, saldi e tassi di crescita trimestrali per province

Valori assoluti e tassi di crescita % rispetto al trimestre precedente

Città	Iscrizioni	Cessazioni	Saldo Trim.	Tasso di crescita
Agrigento	453	319	134	0,33
Alessandria	527	381	146	0,37
Ancona	484	328	156	0,40
Aosta	165	103	62	0,50
Arezzo	402	300	102	0,29
Ascoli Piceno	276	168	108	0,48
Asti	305	203	102	0,46
Avellino	502	331	171	0,40
Bari	2.013	1.102	911	0,64
Belluno	177	111	66	0,45
Benevento	352	250	102	0,29
Bergamo	1.259	828	431	0,47
Biella	193	134	59	0,37
Bologna	1.410	857	553	0,60
Bolzano	821	500	321	0,52
Brescia	1.711	932	779	0,66
Brindisi	528	260	268	0,69
Cagliari	861	1.179	-318	-0,46
Caltanissetta	285	226	59	0,24
Campobasso	281	212	69	0,28
Caserta	1.364	959	405	0,41
Catania	1.428	976	452	0,43
Catanzaro	431	264	167	0,51
Chieti	530	325	205	0,47
Como	696	411	285	0,60
Cosenza	819	533	286	0,42
Cremona	369	233	136	0,49
Crotone	206	147	59	0,32
Cuneo	776	566	210	0,32
Enna	133	131	2	0,01
Fermo	249	160	89	0,47
Ferrara	440	279	161	0,50
Firenze	1.258	874	384	0,37
Foggia	946	509	437	0,62
Forlì-Cesena	480	373	107	0,27
Frosinone	677	335	342	0,71
Genova	989	698	291	0,35
Gorizia	110	86	24	0,26
Grosseto	347	220	127	0,44
Imperia	341	233	108	0,43
Isernia	122	83	39	0,44
L'Aquila	352	226	126	0,43

Città	Iscrizioni	Cessazioni	Saldo Trim.	Tasso di crescita
La Spezia	330	203	127	0,61
Latina	911	483	428	0,76
Lecce	1.144	639	505	0,67
Lecco	375	201	174	0,71
Livorno	420	290	130	0,41
Lodi	229	165	64	0,40
Lucca	515	359	156	0,37
Macerata	390	281	109	0,32
Mantova	502	355	147	0,41
Massa Carrara	283	159	124	0,56
Matera	233	154	79	0,37
Messina	623	447	176	0,28
Milano	6.536	3.165	3.371	0,88
Modena	1.058	640	418	0,60
Monza E Brianza	1.087	673	414	0,57
Napoli	4.368	2.491	1.877	0,61
Novara	376	307	69	0,24
Nuoro	318	203	115	0,37
Oristano	124	248	-124	-0,87
Padova	1.197	762	435	0,47
Palermo	1.257	867	390	0,38
Parma	558	367	191	0,44
Pavia	697	452	245	0,55
Perugia	792	651	141	0,20
Pesaro e Urbino	429	289	140	0,41
Pescara	460	297	163	0,45
Piacenza	421	288	133	0,46
Pisa	587	343	244	0,58
Pistoia	436	308	128	0,41
Pordenone	316	212	104	0,41
Potenza	380	269	111	0,30
Prato	580	409	171	0,52
Ragusa	449	421	28	0,08
Ravenna	473	315	158	0,43
Reggio Calabria	604	412	192	0,36
Reggio Emilia	775	502	273	0,51
Rieti	247	132	115	0,79
Rimini	567	366	201	0,51
Roma	7.270	4.513	2.757	0,62
Rovigo	299	262	37	0,15

Città	Iscrizioni	Cessazioni	Saldo Trim.	Tasso di crescita
Salerno	1.569	1.000	569	0,47
Sassari	743	385	358	0,65
Savona	345	281	64	0,22
Siena	310	222	88	0,32
Siracusa	527	253	274	0,70
Sondrio	175	82	93	0,68
Taranto	667	369	298	0,58
Teramo	412	284	128	0,36
Terni	290	190	100	0,47
Torino	2.973	2.109	864	0,39
Trapani	694	450	244	0,52
Trento	687	355	332	0,66

Città	Iscrizioni	Cessazioni	Saldo Trim.	Tasso di crescita
Treviso	1.118	741	377	0,45
Trieste	246	145	101	0,65
Udine	590	367	223	0,47
Varese	967	623	344	0,51
Venezia	1.084	788	296	0,39
Verbania	144	118	26	0,21
Vercelli	205	145	60	0,40
Verona	1.272	797	475	0,51
Vibo Valentia	226	99	127	0,91
Vicenza	975	575	400	0,51
Viterbo	553	344	209	0,57
Italia	81.456	51.967	29.489	0,50

06 Il turismo in Puglia: analisi e prospettive

Cresce l'offerta ricettiva nelle province e nei comuni pugliesi In Puglia oltre 10mila strutture alberghiere ed extra-alberghiere. Posti letto a quota 302mila

In Puglia oltre 10mila strutture alberghiere ed extra-alberghiere. Posti letto a quota 302mila

La Puglia ha un'offerta turistica rappresentata da oltre 10mila esercizi ricettivi. Per la precisione, si contano 10.133 unità tra strutture alberghiere ed extralberghiere. È quanto emerge dal nuovo studio che contiene i dati più aggiornati sugli hotel, bed & breakfast, case vacanze ed alloggi in affitto, agriturismi, campeggi e villaggi turistici, case per ferie, ostelli per la gioventù.

In particolare, si contano 49 alberghi 5 stelle e 5 stelle lusso; 418 hotel 4 stelle; 415 hotel 3 stelle; 77 hotel 2 stelle; 30 hotel con 1 stella; 81 residenze turistico-alberghiere per un totale di 1.070 alberghi. Di questi ben 338 sono ubicati in provincia di Lecce; 292 in quella di Foggia; 185 in quella di Bari; 110 in quella di Brindisi; 101 in quella di Taranto e 44 in quella di Barletta-Andria-Trani. **I posti letto sono 110.540, le camere 46.136 e 45.888 bagni.**

Sempre in Puglia, l'offerta turistica si amplia con le strutture extra-alberghiere: 5.001 alloggi in affitto gestiti in forma imprenditoriale; 3.033 bed & breakfast; 774 agriturismi; 223 campeggi e villaggi turistici; 25 case per ferie e 7 ostelli per la gioventù, per un totale di 9.063 unità.

Di questi ben 2.932 sono ubicati in provincia di Lecce; 2.560 in quella di Bari; 1.211 in quella di Foggia; 915 in quella di Brindisi; 914 in quella di Taranto e 531 in quella di Barletta-Andria-Trani. I posti letto sono ben 191.242. Sommando i posti letto delle strutture alberghiere si raggiunge quota 301.782.

La Puglia ha accelerato, negli ultimi anni, una specializzazione produttiva basata sul turismo. Si rileva, infatti, una significativa crescita del numero delle imprese nei settori della ricettività, della ristorazione, del terziario e dei servizi. Anche per valorizzare il nostro patrimonio di inestimabile valore: uno «scigno» di beni materiali ed immateriali. È una terra ricca di storia, di arte, di cultura e di tradizioni, ma non solo.

Di generazione in generazione sono state tramandate conoscenze e competenze. Lo studio analizza le caratteristiche e le tendenze del settore turistico nelle province e nei comuni pugliesi. Il comparto registra un trend di crescita costante soprattutto nell'ultimo decennio. Oggi si parla molto di turismo sostenibile.

I prodotti turistici sostenibili sono quelli che agiscono in armonia con l'ambiente, la comunità e le culture locali, in modo tale che essi siano i beneficiari e non le vittime dello sviluppo turistico. Il turismo ecosostenibile guarda quindi al futuro: si tratta di un insieme di pratiche e scelte che non danneggiano l'ambiente e favoriscono uno sviluppo economico durevole, non danneggiando i processi sociali locali, ma contribuendo al miglioramento della qualità della vita dei residenti. Economia, Etica e Ambiente sono i principi fondamentali su cui si basa il turismo sostenibile. Di contro, i pugliesi investono ancora troppo poco nella qualità dei servizi resa ai propri ospiti e, pertanto, la redditività non può che restare bassa: è questo il tema cruciale da affrontare per lo sviluppo

della Puglia.

Intraprendendo un percorso sostenibile, sia dal punto di vista finanziario che da quello ambientale, occorre perseguire un modello di sviluppo che possa far incrementare i ricavi e gli utili delle aziende. Solo così si potranno prevedere nuovi investimenti e, conseguentemente, creare occupazione stabile e non solo stagionale. Se gli arrivi e le presenze, anno dopo anno, stanno aumentando, con percentuali di crescita sempre più elevate, il dibattito deve ruotare non più sul maggiore afflusso di altri visitatori, quanto sugli strumenti da utilizzare per rafforzare il nostro tessuto imprenditoriale.

Già da tempo, principalmente nel periodo estivo, la Puglia è frequentata da turisti provenienti da tutto il mondo. Forse, nei periodi più caldi, è anche troppo affollata. Tuttavia, i ricavi degli operatori del settore turistico non crescono di pari passo. Se a fronte di migliaia e migliaia di arrivi non si riscontrano ritorni economici altrettanto eclatanti, allora vuol dire che il modello di fare impresa non è redditizio come dovrebbe. O meglio, vuol dire che la nostra offerta turistica non è così matura da garantire buoni profitti.

Questa debolezza è confermata anche dai numerosi commenti. Da una parte, gli imprenditori lamentano una scarsa programmazione, avviata dagli enti preposti, che in alcuni ambiti viene considerata lacunosa, se non del tutto assente. Gli stessi evidenziano anche di essere lasciati da soli e di doversi spesso affidare al caso. Dall'altra parte, invece, i Comuni e i Gruppi di azione locale (Gal) chiedono una maggiore professionalità da parte degli operatori del settore. In questo rimpallo di responsabilità, non si può che invitare i titolari di ditte individuali e i soci di società di capitali o persone, cooperative o consorzi, a «fare rete» nel loro stesso interesse, al fine di rafforzare l'attività di lobbying che solo in Italia ha da sempre avuto un'accezione negativa, ma in realtà bisogna intenderla come un gruppo di persone legate da interessi comuni che si riuniscono per ottenere provvedimenti a sostegno della propria categoria. Per competere sul mercato, le imprese turistiche hanno bisogno di investimenti, delle opportune competenze manageriali e gestionali, nonché di un'adeguata formazione del personale. Ormai, non bastano più o la passione o la simpatia o la buona volontà, se si vuole realmente che il turismo possa risultare trainante per l'economia locale. Il turismo deve essere opportunamente gestito, con l'obiettivo di generare valore nel tempo sia a vantaggio delle imprese quanto per il territorio nel suo insieme in un processo più ampio di pianificazione e sviluppo territoriale.

La capacità ricettiva nel Salento

È Lecce la città dove si registra la maggiore crescita del numero di strutture ricettive. Ma è Gallipoli, invece, dove si registra la maggiore crescita del numero di posti letto.

È quanto emerge dal nuovo studio sulla capacità ricettiva nel Salento e il raffronto degli ultimi dieci anni, a partire dal 2014. Un lavoro che adotta una prospettiva di medio-lungo periodo.

In particolare, gli esercizi alberghieri ed extralberghieri sono 501 in città (erano 268 dieci anni fa). L'incremento è stato di 233 unità, pari all'87 per cento. Parallelamente, i posti letto sono aumentati di meno: +37 per cento (da 9.108 a 12.501).

Sul litorale ionico, invece, precisamente a Gallipoli, le strutture sono cresciute da 142 a 311. L'incremento, in questo caso, è stato di 169 unità, ma i posti letto sono stati incrementati di 4.459 unità (da 9.918 a 14.377). Al secondo posto, si piazza Ugento (10.447 a 13.944 posti letto) poi Lecce (12.501), Otranto (11.701), Melendugno (8.479), Porto Cesareo (6.770), Nardò (4.795), Santa Cesarea Terme (2.857), Salve (2.355), Castrignano del Capo (1.585), Gagliano del Capo (1.231) e Vernole (1.230). Gli altri comuni salentini si fermano sotto i mille posti letto.

Guardando alla tipologia, gli hotel 5 stelle sono più che raddoppiati, negli ultimi dieci anni, sia in termini di

numero (da 6 a 16) che di posti letto (da 416 a 932).

Si tratta, perlopiù, di investimenti da parte di società estere e del Nord o Centro Italia che vedono nel Salento opportunità di crescita. Tali investimenti, però, non sempre si traducono in una crescita del nostro territorio perché le imposte da versare prendono la strada della sede legale in cui è ubicata l'azienda o la catena alberghiera.

Eccessiva stagionalità determina elevata variabilità nei livelli dell'occupazione Retribuzione media annua di 9.211 euro contro una media nazionale di 12.795

<<Il turismo pugliese resta fortemente caratterizzato dalla stagionalità con effetti molto marcati nella dinamica dell'occupazione>>. È quanto emerge dai più recenti dati dell'Inps

Il rallentamento delle attività in alcuni mesi dell'anno fino alla totale sospensione del ciclo produttivo determina una forte variabilità nei livelli dell'occupazione. Nei quattro mesi estivi **(da giugno a settembre) il numero medio dei dipendenti è significativamente superiore al valore medio calcolato sull'intero anno** e la maggiore concentrazione di lavoratori dipendenti si raggiunge tra luglio ed agosto per poi progressivamente calare tra settembre ed ottobre. Le regioni come la Sardegna, la Calabria e tra queste non possiamo non annoverare anche la nostra, che puntano prevalentemente sul turismo balneare, sono caratterizzate da una forte componente di stagionalità.

I pugliesi investono ancora troppo poco nella qualità dei servizi resa ai propri ospiti e, pertanto, la redditività non può che restare bassa: è questo il tema cruciale da affrontare per lo sviluppo della nostra regione. Intraprendendo un percorso sostenibile, sia dal punto di vista finanziario che da quello ambientale, occorre perseguire un modello di sviluppo che possa far incrementare i ricavi e gli utili delle aziende. Solo così si potranno prevedere nuovi investimenti e, conseguentemente, creare occupazione stabile e non solo stagionale.

Emerge che in Puglia ci sono 13.391 aziende del settore turismo con dipendenti, pari al 6,7 per cento del totale nazionale (200.991). Vale a dire che ci sono 3,4 imprese ogni mille abitanti.

I dipendenti sono 84.077 pari al 6 per cento del totale nazionale (1.394.002).

Sempre in Puglia il 50,7 per cento dei lavoratori sono uomini mentre il 49,3 sono donne.

Il 30,4 per cento del totale ha un'età compresa fra i 20 e i 30 anni e il 22 tra i 30 e i 40 anni.

Il 17,7 per cento è impiegato in servizi ricettivi e l'80,6 per cento in pubblici esercizi come bar e ristoranti. Quote marginali per gli occupati in stabilimenti termali/balneari e parchi divertimento.

Capacità degli esercizi ricettivi per tipo di alloggio e per comune in Puglia

Provincia	5 stelle e 5 stelle lusso	4 stelle	3 stelle	2 stelle	1 stella	residenze turistico-alberghiere	totale alberghi
Bari	13	82	63	14	1	12	185
Barletta-Andria-Trani	0	21	16	3	1	3	44
Brindisi	12	51	33	5	1	8	110
Foggia	5	71	142	34	26	14	292
Lecce	16	142	129	17	1	33	338
Taranto	3	51	32	4	0	11	101
Puglia	49	418	415	77	30	81	1.070

Provincia BARLETTA - ADRIA TRANI	5 stelle e 5 stelle lusso				4 stelle				3 stelle			
	esercizi	letti	camere	bagni	esercizi	letti	camere	bagni	esercizi	letti	camere	bagni
Andria	0	0	0	0	5	277	127	133	3	73	49	47
Barletta	0	0	0	0	3	260	142	148	1	56	24	24
Bisceglie	0	0	0	0	3	259	121	126	2	128	66	68
Canosa di Puglia	0	0	0	0	2	85	48	57	2	58	29	29
Margherita di Savoia	0	0	0	0	2	166	87	93	4	171	88	98
Minervino Murge	0	0	0	0	0	0	0	0	0	0	0	0
San Ferdinando di Puglia	0	0	0	0	1	64	39	39	0	0	0	0
Spinazzola	0	0	0	0	0	0	0	0	0	0	0	0
Trani	0	0	0	0	4	129	63	66	3	190	111	115
Trinitapoli	0	0	0	0	1	44	21	21	1	25	14	14
totale	0	0	0	0	21	1.284	648	683	16	701	381	395

Provincia BARLETTA - ADRIA TRANI	esercizi extra-alberghieri									
	Campeggi e Villaggi turistici		Alloggi in affitto gestiti in forma imprenditoriale		Agriturismi		Ostelli per la gioventù		Case per ferie	
	numero	letti	numero	letti	numero	letti	numero	letti	numero	letti
Andria	0	0	36	273	15	317	0	0	0	0
Barletta	0	0	43	349	0	0	0	0	0	0
Bisceglie	1	140	37	313	3	200	0	0	1	28
Canosa di Puglia	0	0	11	113	2	40	0	0	0	0
Margherita di Savoia	5	380	41	534	0	0	0	0	1	15
Minervino Murge	0	0	3	10	1	6	0	0	0	0
San Ferdinando di Puglia	0	0	1	10	0	0	0	0	0	0
Spinazzola	0	0	2	21	1	23	0	0	0	0
Trani	0	0	88	834	0	0	0	0	1	10
Trinitapoli	1	16	5	92	2	12	0	0	0	0
totale	7	536	267	2.549	24	598	0	0	3	53

Capacità degli esercizi ricettivi per tipo di alloggio e per comune in Puglia - (letti, camere e bagni)

Provincia	Campeggi e Villaggi turistici	Alloggi in affitto gestiti in forma imprenditoriale	Agriturismi	Ostelli per la gioventù	Case per ferie	Bed & Breakfast	Totale esercizi extra alberghieri
Bari	11	1.596	125	2	5	821	2.560
Barletta-Andria-Trani	7	267	24	0	3	230	531
Brindisi	15	510	119	0	3	268	915
Foggia	151	683	91	0	5	281	1.211
Lecce	28	1.452	332	3	8	1.109	2.932
Taranto	11	493	83	2	1	324	914
Puglia	223	5.001	774	7	25	3.033	9.063

	2 stelle				1 stella				residenze turistico-alberghiere				totale alberghi			
	esercizi	letti	camere	bagni	esercizi	letti	camere	bagni	esercizi	letti	camere	bagni	esercizi	letti	camere	bagni
	0	0	0	0	0	0	0	0	0	0	0	0	8	350	176	180
	0	0	0	0	0	0	0	0	0	0	0	0	4	316	166	172
	1	25	12	12	0	0	0	0	0	0	0	0	6	412	199	206
	0	0	0	0	0	0	0	0	0	0	0	0	4	143	77	86
	1	34	22	22	0	0	0	0	0	0	0	0	7	371	197	213
	0	0	0	0	0	0	0	0	0	0	0	0	0	0	0	0
	0	0	0	0	0	0	0	0	0	0	0	0	1	64	39	39
	0	0	0	0	0	0	0	0	0	0	0	0	0	0	0	0
	1	24	14	14	0	0	0	0	3	110	44	36	11	453	232	231
	0	0	0	0	1	22	9	9	0	0	0	0	3	91	44	44
	3	83	48	48	1	22	9	9	3	110	44	36	44	2.200	1.130	1.171

esercizi extra-alberghieri						Totale esercizi extra-alberghieri		Totale esercizi ricettivi	
Rifugi alpini		Altri esercizi ricettivi		Bed & Breakfast					
numero	letti	numero	letti	numero	letti				
0	0	36	273	15	317	0	0	84	1.080
0	0	43	349	0	0	0	0	92	929
1	140	37	313	3	200	0	0	80	1.267
0	0	11	113	2	40	0	0	23	325
5	380	41	534	0	0	0	0	69	1.399
0	0	3	10	1	6	0	0	6	24
0	0	1	10	0	0	0	0	3	78
0	0	2	21	1	23	0	0	5	53
0	0	88	834	0	0	0	0	200	1.827
1	16	5	92	2	12	0	0	13	225
7	536	267	2.549	24	598	0	0	575	7.207

Provincia BARI	5 stelle e 5 stelle lusso				4 stelle				3 stelle			
	esercizi	letti	camere	bagni	esercizi	letti	camere	bagni	esercizi	letti	camere	bagni
Acquaviva delle Fonti	0	0	0	0	0	0	0	0	0	0	0	0
Adelfia	0	0	0	0	0	0	0	0	0	0	0	0
Alberobello	0	0	0	0	11	1.152	515	522	8	379	169	172
Altamura	0	0	0	0	6	349	156	158	1	44	22	22
Bari	2	254	240	125	18	3.150	1.547	1.576	17	1.327	722	727
Binetto	0	0	0	0	0	0	0	0	0	0	0	0
Bitetto	0	0	0	0	1	14	6	7	0	0	0	0
Bitonto	0	0	0	0	1	120	60	65	1	22	12	12
Bitritto	0	0	0	0	0	0	0	0	0	0	0	0
Capurso	0	0	0	0	1	160	82	65	0	0	0	0
Casamassima	0	0	0	0	0	0	0	0	1	54	28	31
Cassano delle Murge	0	0	0	0	2	62	28	28	0	0	0	0
Castellana Grotte	0	0	0	0	3	192	97	104	3	291	127	132
Cellamare	0	0	0	0	0	0	0	0	0	0	0	0
Conversano	0	0	0	0	4	241	124	110	3	75	36	39
Corato	0	0	0	0	2	243	122	139	1	53	23	23
Gioia del Colle	0	0	0	0	1	147	78	78	2	60	40	41
Giovinazzo	0	0	0	0	5	385	202	210	0	0	0	0
Gravina in Puglia	0	0	0	0	2	30	16	16	3	169	66	49
Grumo Appula	0	0	0	0	0	0	0	0	0	0	0	0
Locorotondo	1	78	48	26	3	115	51	41	1	30	18	9
Modugno	0	0	0	0	1	225	93	79	3	116	61	61
Mola di Bari	0	0	0	0	0	0	0	0	2	95	55	58
Molfetta	1	91	35	35	0	0	0	0	1	216	108	102
Monopoli	4	190	87	105	7	2.581	821	820	7	896	393	400
Noci	0	0	0	0	5	162	66	68	1	25	9	9
Noicattaro	0	0	0	0	1	160	100	120	0	0	0	0
Palo del Colle	0	0	0	0	1	39	18	18	0	0	0	0
Poggiorsini	0	0	0	0	0	0	0	0	0	0	0	0
Polignano a Mare	5	310	141	155	5	1.389	490	343	3	177	82	88
Putignano	0	0	0	0	0	0	0	0	1	31	16	11
Rutigliano	0	0	0	0	0	0	0	0	0	0	0	0
Ruvo di Puglia	0	0	0	0	1	78	39	39	0	0	0	0
Sammichele di Bari	0	0	0	0	0	0	0	0	0	0	0	0
Sannicandro di Bari	0	0	0	0	0	0	0	0	1	23	10	12
Santeramo in Colle	0	0	0	0	0	0	0	0	2	85	42	42
Terlizzi	0	0	0	0	0	0	0	0	0	0	0	0
Toritto	0	0	0	0	0	0	0	0	0	0	0	0
Triggiano	0	0	0	0	0	0	0	0	0	0	0	0
Turi	0	0	0	0	0	0	0	0	1	30	7	7
Valenzano	0	0	0	0	1	128	52	56	0	0	0	0
totale	13	923	551	446	82	11.122	4.763	4.662	63	4.198	2.046	2.047

	2 stelle				1 stella				residenze turistico-alberghiere				totale alberghi			
	esercizi	letti	camere	bagni	esercizi	letti	camere	bagni	esercizi	letti	camere	bagni	esercizi	letti	camere	bagni
	0	0	0	0	0	0	0	0	0	0	0	0	0	0	0	0
	0	0	0	0	0	0	0	0	0	0	0	0	0	0	0	0
	0	0	0	0	0	0	0	0	1	17	7	7	20	1.548	691	701
	0	0	0	0	0	0	0	0	0	0	0	0	7	393	178	180
	7	194	102	92	0	0	0	0	3	257	89	60	47	5.182	2.700	2.580
	0	0	0	0	0	0	0	0	0	0	0	0	0	0	0	0
	0	0	0	0	0	0	0	0	0	0	0	0	1	14	6	7
	0	0	0	0	0	0	0	0	0	0	0	0	2	142	72	77
	0	0	0	0	0	0	0	0	0	0	0	0	0	0	0	0
	0	0	0	0	0	0	0	0	0	0	0	0	1	160	82	65
	0	0	0	0	0	0	0	0	0	0	0	0	1	54	28	31
	1	26	10	10	0	0	0	0	0	0	0	0	3	88	38	38
	0	0	0	0	0	0	0	0	0	0	0	0	6	483	224	236
	0	0	0	0	0	0	0	0	0	0	0	0	0	0	0	0
	0	0	0	0	0	0	0	0	1	72	31	32	8	388	191	181
	1	24	14	14	0	0	0	0	0	0	0	0	4	320	159	176
	1	22	11	11	1	25	9	9	0	0	0	0	5	254	138	139
	1	22	12	12	0	0	0	0	1	24	5	5	7	431	219	227
	0	0	0	0	0	0	0	0	0	0	0	0	5	199	82	65
	0	0	0	0	0	0	0	0	0	0	0	0	0	0	0	0
	0	0	0	0	0	0	0	0	0	0	0	0	5	223	117	76
	1	16	8	16	0	0	0	0	1	30	12	12	6	387	174	168
	0	0	0	0	0	0	0	0	0	0	0	0	2	95	55	58
	0	0	0	0	0	0	0	0	1	25	13	13	3	332	156	150
	0	0	0	0	0	0	0	0	3	866	343	325	21	4.533	1.644	1.650
	0	0	0	0	0	0	0	0	0	0	0	0	6	187	75	77
	0	0	0	0	0	0	0	0	0	0	0	0	1	160	100	120
	0	0	0	0	0	0	0	0	0	0	0	0	1	39	18	18
	0	0	0	0	0	0	0	0	0	0	0	0	0	0	0	0
	1	24	12	12	0	0	0	0	0	0	0	0	14	1.900	725	598
	0	0	0	0	0	0	0	0	0	0	0	0	1	31	16	11
	0	0	0	0	0	0	0	0	0	0	0	0	0	0	0	0
	0	0	0	0	0	0	0	0	0	0	0	0	1	78	39	39
	1	42	23	29	0	0	0	0	0	0	0	0	1	42	23	29
	0	0	0	0	0	0	0	0	0	0	0	0	1	23	10	12
	0	0	0	0	0	0	0	0	0	0	0	0	2	85	42	42
	0	0	0	0	0	0	0	0	0	0	0	0	0	0	0	0
	0	0	0	0	0	0	0	0	0	0	0	0	0	0	0	0
	0	0	0	0	0	0	0	0	0	0	0	0	0	0	0	0
	0	0	0	0	0	0	0	0	1	36	10	10	2	66	17	17
	0	0	0	0	0	0	0	0	0	0	0	0	1	128	52	56
	14	370	192	196	1	25	9	9	12	1.327	510	464	185	17.965	8.071	7.824

Provincia BARLETTA - ADRIA TRANI	esercizi extra-alberghieri									
	Campeggi e Villaggi turistici		Alloggi in affitto gestiti in forma imprenditoriale		Agriturismi		Ostelli per la gioventù		Case per ferie	
	numero	letti	numero	letti	numero	letti	numero	letti	numero	letti
Acquaviva delle Fonti	0	0	11	101	4	51	0	0	0	0
Adelfia	0	0	4	28	0	0	0	0	0	0
Alberobello	2	562	123	1.083	7	145	0	0	0	0
Altamura	0	0	25	208	12	156	0	0	0	0
Bari	1	42	372	2.990	1	12	0	0	3	125
Binetto	0	0	0	0	0	0	0	0	0	0
Bitetto	0	0	2	13	1	10	0	0	0	0
Bitonto	0	0	12	120	1	17	0	0	0	0
Bitritto	0	0	5	45	1	6	0	0	0	0
Capurso	0	0	1	2	1	7	0	0	0	0
Casamassima	0	0	9	79	0	0	0	0	0	0
Cassano delle Murge	0	0	9	65	10	197	0	0	0	0
Castellana Grotte	0	0	35	323	10	172	0	0	0	0
Cellamare	0	0	2	19	0	0	0	0	0	0
Conversano	0	0	37	306	9	169	0	0	0	0
Corato	0	0	22	216	4	44	0	0	1	48
Gioia del Colle	0	0	10	99	8	105	0	0	0	0
Giovinazzo	2	700	13	79	0	0	0	0	0	0
Gravina in Puglia	0	0	26	261	4	108	0	0	0	0
Grumo Appula	0	0	1	11	1	16	0	0	0	0
Locorotondo	0	0	70	685	2	25	0	0	0	0
Modugno	0	0	13	113	0	0	0	0	0	0
Mola di Bari	4	375	23	165	1	10	0	0	0	0
Molfetta	0	0	25	182	1	4	0	0	0	0
Monopoli	2	600	306	2.368	16	344	0	0	0	0
Noci	0	0	15	124	12	117	0	0	0	0
Noicattaro	0	0	5	32	0	0	0	0	0	0
Palo del Colle	0	0	6	36	0	0	0	0	0	0
Poggiorsini	0	0	1	7	1	65	0	0	0	0
Polignano a Mare	0	0	331	2.320	1	13	1	22	0	0
Putignano	0	0	23	164	2	14	0	0	0	0
Rutigliano	0	0	3	37	1	40	0	0	0	0
Ruvo di Puglia	0	0	14	98	7	64	0	0	0	0
Sammichele di Bari	0	0	1	11	0	0	0	0	0	0
Sannicandro di Bari	0	0	5	46	0	0	0	0	0	0
Santeramo in Colle	0	0	6	55	1	12	1	74	0	0
Terlizzi	0	0	14	70	1	24	0	0	0	0
Toritto	0	0	0	0	3	42	0	0	1	2
Triggiano	0	0	1	8	0	0	0	0	0	0
Turi	0	0	11	75	2	19	0	0	0	0
Valenzano	0	0	4	161	0	0	0	0	0	0
totale	11	2.279	1.596	12.805	125	2.008	2	96	5	175

esercizi extra-alberghieri						Totale esercizi extra-alberghieri		Totale esercizi ricettivi	
Rifugi alpini		Altri esercizi ricettivi		Bed & Breakfast					
numero	letti	numero	letti	numero	letti				
0	0	0	0	10	65	25	217	25	217
0	0	0	0	5	17	9	45	9	45
0	0	0	0	49	260	181	2.050	201	3.598
0	0	0	0	54	284	91	648	98	1.041
0	0	0	0	129	738	506	3.907	553	9.089
0	0	0	0	1	9	1	9	1	9
0	0	0	0	5	36	8	59	9	73
0	0	0	0	15	67	28	204	30	346
0	0	0	0	3	16	9	67	9	67
0	0	0	0	6	33	8	42	9	202
0	0	0	0	7	27	16	106	17	160
0	0	0	0	8	47	27	309	30	397
0	0	0	0	43	289	88	784	94	1.267
0	0	0	0	1	10	3	29	3	29
0	0	0	0	49	223	95	698	103	1.086
0	0	0	0	7	35	34	343	38	663
0	0	0	0	18	114	36	318	41	572
0	0	0	0	12	61	27	840	34	1.271
0	0	0	0	23	155	53	524	58	723
0	0	0	0	4	24	6	51	6	51
0	0	0	0	12	84	84	794	89	1.017
0	0	0	0	3	21	16	134	22	521
0	0	0	0	16	90	44	640	46	735
0	0	0	0	16	61	42	247	45	579
0	0	0	0	111	646	435	3.958	456	8.491
0	0	0	0	26	128	53	369	59	556
0	0	0	0	4	28	9	60	10	220
0	0	0	0	7	49	13	85	14	124
0	0	0	0	1	7	3	79	3	79
0	0	0	0	59	290	392	2.645	406	4.545
0	0	0	0	23	113	48	291	49	322
0	0	0	0	5	29	9	106	9	106
0	0	0	0	16	65	37	227	38	305
0	0	0	0	8	55	9	66	10	108
0	0	0	0	6	36	11	82	12	105
0	0	0	0	14	86	22	227	24	312
0	0	0	0	17	70	32	164	32	164
0	0	0	0	8	37	12	81	12	81
0	0	0	0	3	20	4	28	4	28
0	0	0	0	16	79	29	173	31	239
0	0	0	0	1	6	5	167	6	295
0	0	0	0	821	4.510	2.560	21.873	2.745	39.838

Provincia BRINDISI	5 stelle e 5 stelle lusso				4 stelle				3 stelle			
	esercizi	letti	camere	bagni	esercizi	letti	camere	bagni	esercizi	letti	camere	bagni
Brindisi	0	0	0	0	6	556	302	312	5	513	274	276
Carovigno	0	0	0	0	11	2.749	951	944	9	299	159	169
Ceglie Messapica	0	0	0	0	3	97	56	59	1	25	11	11
Cellino San Marco	0	0	0	0	4	169	105	71	1	84	14	14
Cisternino	0	0	0	0	2	241	116	120	2	116	51	51
Erchie	0	0	0	0	0	0	0	0	0	0	0	0
Fasano	7	1.179	427	495	8	1.891	768	799	5	510	206	218
Francavilla Fontana	0	0	0	0	0	0	0	0	1	24	11	11
Latiano	0	0	0	0	0	0	0	0	0	0	0	0
Mesagne	2	49	22	22	2	257	114	114	2	78	44	46
Oria	0	0	0	0	0	0	0	0	0	0	0	0
Ostuni	3	88	46	49	13	1.515	702	712	6	1.563	624	639
San Donaci	0	0	0	0	0	0	0	0	0	0	0	0
San Michele Salentino	0	0	0	0	0	0	0	0	0	0	0	0
San Pancrazio Salentino	0	0	0	0	0	0	0	0	0	0	0	0
San Pietro Vernotico	0	0	0	0	0	0	0	0	0	0	0	0
San Vito dei Normanni	0	0	0	0	2	191	84	92	1	150	62	77
Torchiarolo	0	0	0	0	0	0	0	0	0	0	0	0
Torre Santa Susanna	0	0	0	0	0	0	0	0	0	0	0	0
Villa Castelli	0	0	0	0	0	0	0	0	0	0	0	0
totale	12	1.316	495	566	51	7.666	3.198	3.223	33	3.362	1.456	1.512

Provincia BARLETTA - ADRIA TRANI	5 stelle e 5 stelle lusso				4 stelle				3 stelle			
	esercizi	letti	camere	bagni	esercizi	letti	camere	bagni	esercizi	letti	camere	bagni
Andria	0	0	0	0	5	277	127	133	3	73	49	47
Barletta	0	0	0	0	3	260	142	148	1	56	24	24
Bisceglie	0	0	0	0	3	259	121	126	2	128	66	68
Canosa di Puglia	0	0	0	0	2	85	48	57	2	58	29	29
Margherita di Savoia	0	0	0	0	2	166	87	93	4	171	88	98
Minervino Murge	0	0	0	0	0	0	0	0	0	0	0	0
San Ferdinando di Puglia	0	0	0	0	1	64	39	39	0	0	0	0
Spinazzola	0	0	0	0	0	0	0	0	0	0	0	0
Trani	0	0	0	0	4	129	63	66	3	190	111	115
Trinitapoli	0	0	0	0	1	44	21	21	1	25	14	14
totale	0	0	0	0	21	1.284	648	683	16	701	381	395

	2 stelle				1 stella				residenze turistico-alberghiere				totale alberghi			
	esercizi	letti	camere	bagni	esercizi	letti	camere	bagni	esercizi	letti	camere	bagni	esercizi	letti	camere	bagni
	1	22	13	14	1	20	12	4	1	48	22	22	14	1.159	623	628
	1	9	6	6	0	0	0	0	4	445	165	136	25	3.502	1.281	1.255
	1	14	8	8	0	0	0	0	0	0	0	0	5	136	75	78
	0	0	0	0	0	0	0	0	0	0	0	0	5	253	119	85
	0	0	0	0	0	0	0	0	0	0	0	0	4	357	167	171
	0	0	0	0	0	0	0	0	0	0	0	0	0	0	0	0
	1	24	15	15	0	0	0	0	0	0	0	0	21	3.604	1.416	1.527
	0	0	0	0	0	0	0	0	0	0	0	0	1	24	11	11
	0	0	0	0	0	0	0	0	0	0	0	0	0	0	0	0
	0	0	0	0	0	0	0	0	1	17	7	2	7	401	187	184
	0	0	0	0	0	0	0	0	1	228	45	45	1	228	45	45
	1	26	10	10	0	0	0	0	0	0	0	0	23	3.192	1.382	1.410
	0	0	0	0	0	0	0	0	0	0	0	0	0	0	0	0
	0	0	0	0	0	0	0	0	0	0	0	0	0	0	0	0
	0	0	0	0	0	0	0	0	0	0	0	0	0	0	0	0
	0	0	0	0	0	0	0	0	0	0	0	0	0	0	0	0
	0	0	0	0	0	0	0	0	1	140	48	33	4	481	194	202
	0	0	0	0	0	0	0	0	0	0	0	0	0	0	0	0
	0	0	0	0	0	0	0	0	0	0	0	0	0	0	0	0
	0	0	0	0	0	0	0	0	0	0	0	0	0	0	0	0
	5	95	52	53	1	20	12	4	8	878	287	238	110	13.337	5.500	5.596

	2 stelle				1 stella				residenze turistico-alberghiere				totale alberghi			
	esercizi	letti	camere	bagni	esercizi	letti	camere	bagni	esercizi	letti	camere	bagni	esercizi	letti	camere	bagni
	0	0	0	0	0	0	0	0	0	0	0	0	8	350	176	180
	0	0	0	0	0	0	0	0	0	0	0	0	4	316	166	172
	1	25	12	12	0	0	0	0	0	0	0	0	6	412	199	206
	0	0	0	0	0	0	0	0	0	0	0	0	4	143	77	86
	1	34	22	22	0	0	0	0	0	0	0	0	7	371	197	213
	0	0	0	0	0	0	0	0	0	0	0	0	0	0	0	0
	0	0	0	0	0	0	0	0	0	0	0	0	1	64	39	39
	0	0	0	0	0	0	0	0	0	0	0	0	0	0	0	0
	1	24	14	14	0	0	0	0	3	110	44	36	11	453	232	231
	0	0	0	0	1	22	9	9	0	0	0	0	3	91	44	44
	3	83	48	48	1	22	9	9	3	110	44	36	44	2.200	1.130	1.171

Provincia BRINDISI	esercizi extra-alberghieri									
	Campeggi e Villaggi turistici		Alloggi in affitto gestiti in forma imprenditoriale		Agriturismi		Ostelli per la gioventù		Case per ferie	
	numero	letti	numero	letti	numero	letti	numero	letti	numero	letti
Brindisi	0	0	34	528	4	166	0	0	0	0
Carovigno	6	3.524	34	408	8	134	0	0	0	0
Ceglie Messapica	0	0	31	221	9	135	0	0	0	0
Cellino San Marco	0	0	0	0	0	0	0	0	0	0
Cisternino	0	0	37	364	6	74	0	0	0	0
Erchie	0	0	1	2	0	0	0	0	0	0
Fasano	3	1.544	101	977	35	898	0	0	3	214
Francavilla Fontana	0	0	10	80	6	88	0	0	0	0
Latiano	0	0	9	65	0	0	0	0	0	0
Mesagne	0	0	37	235	4	67	0	0	0	0
Oria	0	0	11	85	2	47	0	0	0	0
Ostuni	5	4.508	169	1.983	33	687	0	0	0	0
San Donaci	0	0	0	0	0	0	0	0	0	0
San Michele Salentino	0	0	9	57	0	0	0	0	0	0
San Pancrazio Salentino	0	0	6	75	1	22	0	0	0	0
San Pietro Vernotico	0	0	3	30	1	12	0	0	0	0
San Vito dei Normanni	0	0	8	71	4	136	0	0	0	0
Torchiarolo	0	0	4	86	2	60	0	0	0	0
Torre Santa Susanna	0	0	3	26	2	22	0	0	0	0
Villa Castelli	1	80	3	19	2	78	0	0	0	0
totale	15	9.656	510	5.312	119	2.626	0	0	3	214

Provincia BARLETTA - ADRIA TRANI	esercizi extra-alberghieri									
	Campeggi e Villaggi turistici		Alloggi in affitto gestiti in forma imprenditoriale		Agriturismi		Ostelli per la gioventù		Case per ferie	
	numero	letti	numero	letti	numero	letti	numero	letti	numero	letti
Andria	0	0	36	273	15	317	0	0	0	0
Barletta	0	0	43	349	0	0	0	0	0	0
Bisceglie	1	140	37	313	3	200	0	0	1	28
Canosa di Puglia	0	0	11	113	2	40	0	0	0	0
Margherita di Savoia	5	380	41	534	0	0	0	0	1	15
Minervino Murge	0	0	3	10	1	6	0	0	0	0
San Ferdinando di Puglia	0	0	1	10	0	0	0	0	0	0
Spinazzola	0	0	2	21	1	23	0	0	0	0
Trani	0	0	88	834	0	0	0	0	1	10
Trinitapoli	1	16	5	92	2	12	0	0	0	0
totale	7	536	267	2.549	24	598	0	0	3	53

esercizi extra-alberghieri						Totale esercizi extra-alberghieri		Totale esercizi ricettivi	
Rifugi alpini		Altri esercizi ricettivi		Bed & Breakfast					
numero	letti	numero	letti	numero	letti				
0	0	0	0	41	203	79	897	93	2.056
0	0	0	0	26	177	74	4.243	99	7.745
0	0	0	0	16	109	56	465	61	601
0	0	0	0	4	31	4	31	9	284
0	0	0	0	17	97	60	535	64	892
0	0	0	0	0	0	1	2	1	2
0	0	0	0	55	334	197	3.967	218	7.571
0	0	0	0	6	29	22	197	23	221
0	0	0	0	1	9	10	74	10	74
0	0	0	0	16	77	57	379	64	780
0	0	0	0	12	70	25	202	26	430
0	0	0	0	35	204	242	7.382	265	10.574
0	0	0	0	2	17	2	17	2	17
0	0	0	0	1	9	10	66	10	66
0	0	0	0	5	33	12	130	12	130
0	0	0	0	7	29	11	71	11	71
0	0	0	0	12	83	24	290	28	771
0	0	0	0	6	31	12	177	12	177
0	0	0	0	2	6	7	54	7	54
0	0	0	0	4	36	10	213	10	213
0	0	0	0	268	1.584	915	19.392	1.025	32.729

esercizi extra-alberghieri						Totale esercizi extra-alberghieri		Totale esercizi ricettivi	
Rifugi alpini		Altri esercizi ricettivi		Bed & Breakfast					
numero	letti	numero	letti	numero	letti				
0	0	36	273	15	317	0	0	84	1.080
0	0	43	349	0	0	0	0	92	929
1	140	37	313	3	200	0	0	80	1.267
0	0	11	113	2	40	0	0	23	325
5	380	41	534	0	0	0	0	69	1.399
0	0	3	10	1	6	0	0	6	24
0	0	1	10	0	0	0	0	3	78
0	0	2	21	1	23	0	0	5	53
0	0	88	834	0	0	0	0	200	1.827
1	16	5	92	2	12	0	0	13	225
7	536	267	2.549	24	598	0	0	575	7.207

Provincia FOGGIA	5 stelle e 5 stelle lusso				4 stelle				3 stelle			
	esercizi	letti	camere	bagni	esercizi	letti	camere	bagni	esercizi	letti	camere	bagni
Accadia	0	0	0	0	0	0	0	0	0	0	0	0
Alberona	0	0	0	0	0	0	0	0	0	0	0	0
Anzano di Puglia	0	0	0	0	0	0	0	0	0	0	0	0
Apricena	0	0	0	0	0	0	0	0	0	0	0	0
Ascoli Satriano	0	0	0	0	0	0	0	0	0	0	0	0
Biccari	0	0	0	0	0	0	0	0	0	0	0	0
Bovino	0	0	0	0	0	0	0	0	0	0	0	0
Cagnano Varano	0	0	0	0	0	0	0	0	0	0	0	0
Candela	0	0	0	0	0	0	0	0	1	14	8	8
Carapelle	0	0	0	0	0	0	0	0	0	0	0	0
Carlantino	0	0	0	0	0	0	0	0	0	0	0	0
Carpino	0	0	0	0	0	0	0	0	1	56	24	29
Casalnuovo Monterotaro	0	0	0	0	0	0	0	0	0	0	0	0
Casalvecchio di Puglia	0	0	0	0	0	0	0	0	0	0	0	0
Castelluccio dei Sauri	0	0	0	0	0	0	0	0	1	75	24	24
Castelluccio Valmaggiore	0	0	0	0	0	0	0	0	0	0	0	0
Castelnuovo della Daunia	0	0	0	0	0	0	0	0	1	24	18	18
Celenza Valfortore	0	0	0	0	0	0	0	0	1	24	12	12
Celle di San Vito	0	0	0	0	0	0	0	0	0	0	0	0
Cerignola	0	0	0	0	2	119	57	57	1	55	28	29
Chieuti	0	0	0	0	0	0	0	0	0	0	0	0
Deliceto	0	0	0	0	0	0	0	0	0	0	0	0
Faeto	0	0	0	0	0	0	0	0	0	0	0	0
Foggia	0	0	0	0	4	377	197	200	7	484	237	246
Ischitella	0	0	0	0	0	0	0	0	2	103	53	53
Isole Tremiti	0	0	0	0	0	0	0	0	8	441	211	240
Lesina	0	0	0	0	1	80	27	27	1	54	33	33
Lucera	1	128	64	64	3	318	163	168	1	21	12	12
Manfredonia	0	0	0	0	2	856	329	329	2	130	66	70
Mattinata	1	22	10	10	4	559	246	251	6	312	150	164
Monteleone di Puglia	0	0	0	0	0	0	0	0	0	0	0	0
Monte Sant'Angelo	0	0	0	0	3	251	109	111	2	124	56	62
Motta Montecorvino	0	0	0	0	0	0	0	0	0	0	0	0
Orsara di Puglia	0	0	0	0	0	0	0	0	0	0	0	0
Orta Nova	0	0	0	0	1	72	37	38	0	0	0	0
Panni	0	0	0	0	0	0	0	0	0	0	0	0
Peschici	2	430	176	196	7	1.471	604	627	13	904	433	446
Pietramontecorvino	0	0	0	0	0	0	0	0	0	0	0	0
Poggio Imperiale	0	0	0	0	0	0	0	0	0	0	0	0
Rignano Garganico	0	0	0	0	1	19	7	7	0	0	0	0
Rocchetta Sant'Antonio	0	0	0	0	0	0	0	0	0	0	0	0
Rodi Garganico	0	0	0	0	4	484	229	239	19	2.034	941	878
Roseto Valfortore	0	0	0	0	0	0	0	0	0	0	0	0

	2 stelle				1 stella				residenze turistico-alberghiere				totale alberghi			
	esercizi	letti	camere	bagni	esercizi	letti	camere	bagni	esercizi	letti	camere	bagni	esercizi	letti	camere	bagni
	0	0	0	0	0	0	0	0	0	0	0	0	0	0	0	0
	0	0	0	0	0	0	0	0	0	0	0	0	0	0	0	0
	0	0	0	0	0	0	0	0	0	0	0	0	0	0	0	0
	0	0	0	0	0	0	0	0	0	0	0	0	0	0	0	0
	0	0	0	0	0	0	0	0	0	0	0	0	0	0	0	0
	0	0	0	0	0	0	0	0	0	0	0	0	0	0	0	0
	0	0	0	0	0	0	0	0	0	0	0	0	0	0	0	0
	0	0	0	0	0	0	0	0	0	0	0	0	0	0	0	0
	0	0	0	0	0	0	0	0	0	0	0	0	1	14	8	8
	0	0	0	0	0	0	0	0	0	0	0	0	0	0	0	0
	0	0	0	0	0	0	0	0	0	0	0	0	0	0	0	0
	0	0	0	0	0	0	0	0	0	0	0	0	1	56	24	29
	0	0	0	0	0	0	0	0	0	0	0	0	0	0	0	0
	0	0	0	0	0	0	0	0	0	0	0	0	0	0	0	0
	0	0	0	0	0	0	0	0	0	0	0	0	1	75	24	24
	0	0	0	0	0	0	0	0	0	0	0	0	0	0	0	0
	0	0	0	0	0	0	0	0	0	0	0	0	1	24	18	18
	0	0	0	0	0	0	0	0	0	0	0	0	1	24	12	12
	0	0	0	0	0	0	0	0	0	0	0	0	0	0	0	0
	1	28	17	17	0	0	0	0	0	0	0	0	4	202	102	103
	0	0	0	0	0	0	0	0	1	134	36	41	1	134	36	41
	0	0	0	0	0	0	0	0	0	0	0	0	0	0	0	0
	0	0	0	0	0	0	0	0	0	0	0	0	0	0	0	0
	0	0	0	0	2	42	21	21	0	0	0	0	13	903	455	467
	1	28	9	6	1	20	10	10	0	0	0	0	4	151	72	69
	5	115	57	61	2	27	16	18	0	0	0	0	15	583	284	319
	2	55	26	29	1	19	7	7	0	0	0	0	5	208	93	96
	0	0	0	0	0	0	0	0	0	0	0	0	5	467	239	244
	1	25	13	13	0	0	0	0	0	0	0	0	5	1.011	408	412
	0	0	0	0	0	0	0	0	2	259	91	47	13	1.152	497	472
	0	0	0	0	0	0	0	0	0	0	0	0	0	0	0	0
	0	0	0	0	0	0	0	0	0	0	0	0	5	375	165	173
	0	0	0	0	0	0	0	0	0	0	0	0	0	0	0	0
	0	0	0	0	1	25	13	14	0	0	0	0	1	25	13	14
	0	0	0	0	0	0	0	0	0	0	0	0	1	72	37	38
	0	0	0	0	0	0	0	0	0	0	0	0	0	0	0	0
	5	140	81	84	4	75	44	46	1	488	151	488	32	3.508	1.489	1.887
	0	0	0	0	0	0	0	0	0	0	0	0	0	0	0	0
	0	0	0	0	0	0	0	0	0	0	0	0	0	0	0	0
	0	0	0	0	0	0	0	0	0	0	0	0	1	19	7	7
	0	0	0	0	0	0	0	0	0	0	0	0	0	0	0	0
	0	0	0	0	5	115	71	73	1	162	33	3	29	2.795	1.274	1.193
	0	0	0	0	0	0	0	0	0	0	0	0	0	0	0	0

Provincia FOGGIA	5 stelle e 5 stelle lusso				4 stelle				3 stelle			
	esercizi	letti	camere	bagni	esercizi	letti	camere	bagni	esercizi	letti	camere	bagni
San Giovanni Rotondo	0	0	0	0	11	1.817	895	966	44	2.628	1.464	1.523
San Marco in Lamis	0	0	0	0	1	50	28	28	2	68	43	43
San Marco la Catola	0	0	0	0	0	0	0	0	0	0	0	0
San Nicandro Garganico	0	0	0	0	0	0	0	0	0	0	0	0
San Paolo di Civitate	0	0	0	0	0	0	0	0	0	0	0	0
San Severo	0	0	0	0	1	69	36	36	1	64	29	29
Sant'Agata di Puglia	0	0	0	0	0	0	0	0	0	0	0	0
Serracapriola	0	0	0	0	0	0	0	0	0	0	0	0
Stornara	0	0	0	0	0	0	0	0	0	0	0	0
Stornarella	0	0	0	0	0	0	0	0	0	0	0	0
Torremaggiore	0	0	0	0	0	0	0	0	0	0	0	0
Troia	0	0	0	0	0	0	0	0	1	25	15	15
Vico del Gargano	0	0	0	0	1	218	79	88	9	815	328	349
Vieste	1	344	172	179	25	4.337	1.883	1.986	18	1.893	739	776
Volturara Appula	0	0	0	0	0	0	0	0	0	0	0	0
Volturino	0	0	0	0	0	0	0	0	0	0	0	0
Ordona	0	0	0	0	0	0	0	0	0	0	0	0
Zapponeta	0	0	0	0	0	0	0	0	0	0	0	0
totale	5	924	422	449	71	11.097	4.926	5.158	142	10.348	4.924	5.059

Provincia FOGGIA	esercizi extra-alberghieri									
	Campeggi e Villaggi turistici		Alloggi in affitto gestiti in forma imprenditoriale		Agriturismi		Ostelli per la gioventù		Case per ferie	
	numero	letti	numero	letti	numero	letti	numero	letti	numero	letti
Accadia	0	0	5	40	0	0	0	0	0	0
Alberona	0	0	3	35	0	0	0	0	0	0
Anzano di Puglia	0	0	1	4	0	0	0	0	0	0
Apricena	0	0	7	61	0	0	0	0	0	0
Ascoli Satriano	0	0	2	26	1	8	0	0	0	0
Biccari	1	4	3	10	0	0	0	0	0	0
Bovino	0	0	21	111	2	34	0	0	0	0
Cagnano Varano	6	2.109	2	28	2	72	0	0	0	0
Candela	0	0	2	22	1	11	0	0	0	0
Carapelle	0	0	0	0	0	0	0	0	0	0
Carlantino	0	0	0	0	0	0	0	0	0	0
Carpino	0	0	0	0	3	52	0	0	0	0
Casalnuovo Monterotaro	0	0	2	20	0	0	0	0	0	0
Casalvecchio di Puglia	0	0	1	6	0	0	0	0	0	0
Castelluccio dei Sauri	0	0	1	8	0	0	0	0	0	0
Castelluccio Valmaggiore	0	0	1	5	0	0	0	0	0	0
Castelnuovo della Daunia	0	0	1	10	0	0	0	0	0	0
Celenza Valfortore	0	0	1	10	1	20	0	0	0	0

2 stelle				1 stella				residenze turistico-alberghiere				totale alberghi			
esercizi	letti	camere	bagni	esercizi	letti	camere	bagni	esercizi	letti	camere	bagni	esercizi	letti	camere	bagni
14	415	225	251	4	84	54	53	0	0	0	0	73	4.944	2.638	2.793
0	0	0	0	0	0	0	0	0	0	0	0	3	118	71	71
0	0	0	0	0	0	0	0	0	0	0	0	0	0	0	0
1	22	12	12	0	0	0	0	0	0	0	0	1	22	12	12
0	0	0	0	0	0	0	0	0	0	0	0	0	0	0	0
0	0	0	0	0	0	0	0	0	0	0	0	2	133	65	65
0	0	0	0	0	0	0	0	0	0	0	0	0	0	0	0
0	0	0	0	0	0	0	0	0	0	0	0	0	0	0	0
0	0	0	0	0	0	0	0	0	0	0	0	0	0	0	0
0	0	0	0	0	0	0	0	0	0	0	0	0	0	0	0
0	0	0	0	0	0	0	0	0	0	0	0	1	25	15	15
0	0	0	0	1	26	16	16	0	0	0	0	11	1.059	423	453
4	218	111	117	4	91	56	59	9	1.598	482	304	61	8.481	3.443	3.421
0	0	0	0	0	0	0	0	0	0	0	0	0	0	0	0
0	0	0	0	0	0	0	0	0	0	0	0	0	0	0	0
0	0	0	0	0	0	0	0	0	0	0	0	0	0	0	0
0	0	0	0	1	112	28	35	0	0	0	0	1	112	28	35
34	1.046	551	590	26	636	336	352	14	2.641	793	883	292	26.692	11.952	12.491

esercizi extra-alberghieri						Totale esercizi extra-alberghieri		Totale esercizi ricettivi	
Rifugi alpini		Altri esercizi ricettivi		Bed & Breakfast		numero	letti	numero	letti
numero	letti	numero	letti	numero	letti				
0	0	0	0	3	22	8	62	8	62
0	0	0	0	0	0	3	35	3	35
0	0	0	0	0	0	1	4	1	4
0	0	0	0	2	12	9	73	9	73
0	0	0	0	2	9	5	43	5	43
0	0	0	0	6	31	10	45	10	45
0	0	0	0	4	29	27	174	27	174
0	0	0	0	1	8	11	2.217	11	2.217
0	0	0	0	1	8	4	41	5	55
0	0	0	0	0	0	0	0	0	0
0	0	0	0	0	0	0	0	0	0
0	0	0	0	0	0	3	52	4	108
0	0	0	0	0	0	2	20	2	20
0	0	0	0	0	0	1	6	1	6
0	0	0	0	0	0	1	8	2	83
0	0	0	0	0	0	1	5	1	5
0	0	0	0	1	10	2	20	3	44
0	0	0	0	0	0	2	30	3	54

Provincia FOGGIA	esercizi extra-alberghieri									
Celle di San Vito	0	0	0	0	1	12	0	0	0	0
Cerignola	0	0	17	181	5	80	0	0	0	0
Chieuti	0	0	3	86	1	24	0	0	0	0
Deliceto	0	0	8	63	0	0	0	0	0	0
Faeto	0	0	5	48	0	0	0	0	0	0
Foggia	0	0	76	702	8	61	0	0	2	71
Ischitella	6	1.261	4	182	7	153	0	0	0	0
Isole Tremiti	2	555	10	106	0	0	0	0	0	0
Lesina	1	700	13	131	1	10	0	0	0	0
Lucera	0	0	14	148	4	40	0	0	0	0
Manfredonia	4	1.780	26	1.260	2	18	0	0	1	60
Mattinata	12	2.646	48	894	7	222	0	0	0	0
Monteleone di Puglia	0	0	1	6	3	30	0	0	0	0
Monte Sant'Angelo	1	491	14	177	3	48	0	0	0	0
Motta Montecorvino	0	0	0	0	0	0	0	0	0	0
Orsara di Puglia	0	0	2	18	2	21	0	0	0	0
Orta Nova	0	0	4	45	2	24	0	0	0	0
Panni	0	0	1	18	0	0	0	0	0	0
Peschici	14	9.670	63	2.669	6	181	0	0	0	0
Pietramontecorvino	0	0	5	32	0	0	0	0	0	0
Poggio Imperiale	0	0	0	0	0	0	0	0	0	0
Rignano Garganico	0	0	0	0	2	30	0	0	0	0
Rocchetta Sant'Antonio	0	0	2	18	0	0	0	0	0	0
Rodi Garganico	11	2.933	19	729	1	14	0	0	0	0
Roseto Valfortore	0	0	6	71	0	0	0	0	0	0
San Giovanni Rotondo	1	120	27	272	2	20	0	0	1	50
San Marco in Lamis	0	0	0	0	2	41	0	0	0	0
San Marco la Catola	0	0	1	10	1	12	0	0	0	0
San Nicandro Garganico	4	552	1	16	1	10	0	0	0	0
San Paolo di Civitate	0	0	0	0	2	20	0	0	0	0
San Severo	0	0	7	78	2	46	0	0	0	0
Sant'Agata di Puglia	0	0	3	36	0	0	0	0	0	0
Serracapriola	0	0	0	0	0	0	0	0	0	0
Stornara	0	0	0	0	1	12	0	0	0	0
Stornarella	0	0	1	10	0	0	0	0	0	0
Torremaggiore	0	0	2	16	0	0	0	0	0	0
Troia	0	0	16	108	2	35	0	0	0	0
Vico del Gargano	4	2.185	17	308	4	40	0	0	0	0
Vieste	84	28.341	206	5.036	9	276	0	0	1	144
Volturara Appula	0	0	0	0	0	0	0	0	0	0
Volturino	0	0	4	30	0	0	0	0	0	0
Ordona	0	0	0	0	0	0	0	0	0	0
Zapponeta	0	0	4	23	0	0	0	0	0	0
totale	151	53.347	683	13.923	91	1.677	0	0	5	325

esercizi extra-alberghieri						Totale esercizi extra-alberghieri		Totale esercizi ricettivi	
0	0	0	0	1	4	2	16	2	16
0	0	0	0	9	53	31	314	35	516
0	0	0	0	0	0	4	110	5	244
0	0	0	0	0	0	8	63	8	63
0	0	0	0	1	4	6	52	6	52
0	0	0	0	23	134	109	968	122	1.871
0	0	0	0	6	39	23	1.635	27	1.786
0	0	0	0	11	88	23	749	38	1.332
0	0	0	0	16	97	31	938	36	1.146
0	0	0	0	12	70	30	258	35	725
0	0	0	0	15	111	48	3.229	53	4.240
0	0	0	0	13	89	80	3.851	93	5.003
0	0	0	0	0	0	4	36	4	36
0	0	0	0	4	30	22	746	27	1.121
0	0	0	0	1	9	1	9	1	9
0	0	0	0	2	9	6	48	7	73
0	0	0	0	0	0	6	69	7	141
0	0	0	0	1	6	2	24	2	24
0	0	0	0	28	176	111	12.696	143	16.204
0	0	0	0	1	4	6	36	6	36
0	0	0	0	0	0	0	0	0	0
0	0	0	0	0	0	2	30	3	49
0	0	0	0	0	0	2	18	2	18
0	0	0	0	8	57	39	3.733	68	6.528
0	0	0	0	1	6	7	77	7	77
0	0	0	0	15	104	46	566	119	5.510
0	0	0	0	2	11	4	52	7	170
0	0	0	0	0	0	2	22	2	22
0	0	0	0	4	30	10	608	11	630
0	0	0	0	4	18	6	38	6	38
0	0	0	0	13	59	22	183	24	316
0	0	0	0	0	0	3	36	3	36
0	0	0	0	4	28	4	28	4	28
0	0	0	0	1	9	2	21	2	21
0	0	0	0	0	0	1	10	1	10
0	0	0	0	6	50	8	66	8	66
0	0	0	0	10	46	28	189	29	214
0	0	0	0	4	31	29	2.564	40	3.623
0	0	0	0	43	270	343	34.067	404	42.548
0	0	0	0	0	0	0	0	0	0
0	0	0	0	0	0	4	30	4	30
0	0	0	0	1	3	1	3	1	3
0	0	0	0	1	4	5	27	6	139
0	0	0	0	281	1.778	1.211	71.050	1.503	97.742

Provincia LECCE	5 stelle e 5 stelle lusso				4 stelle				3 stelle			
	esercizi	letti	camere	bagni	esercizi	letti	camere	bagni	esercizi	letti	camere	bagni
Alessano	0	0	0	0	0	0	0	0	0	0	0	0
Alezio	0	0	0	0	0	0	0	0	1	23	6	6
Alliste	0	0	0	0	3	287	109	80	0	0	0	0
Andrano	0	0	0	0	0	0	0	0	1	24	11	11
Aradeo	0	0	0	0	0	0	0	0	0	0	0	0
Arnesano	0	0	0	0	0	0	0	0	0	0	0	0
Bagnolo del Salento	0	0	0	0	0	0	0	0	1	25	14	13
Botrugno	0	0	0	0	0	0	0	0	0	0	0	0
Calimera	0	0	0	0	0	0	0	0	0	0	0	0
Campi Salentina	0	0	0	0	0	0	0	0	0	0	0	0
Cannole	0	0	0	0	2	732	256	256	0	0	0	0
Caprarica di Lecce	0	0	0	0	0	0	0	0	0	0	0	0
Carmiano	0	0	0	0	0	0	0	0	0	0	0	0
Carpignano Salentino	1	118	30	38	0	0	0	0	2	93	42	42
Casarano	0	0	0	0	1	58	24	30	2	57	29	29
Castri di Lecce	0	0	0	0	0	0	0	0	0	0	0	0
Castrignano de' Greci	0	0	0	0	0	0	0	0	0	0	0	0
Castrignano del Capo	0	0	0	0	3	524	255	265	4	291	115	115
Castro	0	0	0	0	5	347	148	150	3	94	52	52
Cavallino	0	0	0	0	0	0	0	0	0	0	0	0
Collepasso	0	0	0	0	0	0	0	0	0	0	0	0
Copertino	0	0	0	0	1	30	8	12	1	25	17	17
Corigliano d'Otranto	0	0	0	0	0	0	0	0	1	20	20	20
Corsano	0	0	0	0	0	0	0	0	0	0	0	0
Cursi	0	0	0	0	0	0	0	0	0	0	0	0
Cutrofiano	1	49	20	27	0	0	0	0	1	21	7	7
Diso	1	89	25	25	0	0	0	0	0	0	0	0
Gagliano del Capo	0	0	0	0	1	113	47	47	0	0	0	0
Galatina	1	16	8	10	1	67	48	48	0	0	0	0
Galatone	0	0	0	0	0	0	0	0	1	15	8	8
Gallipoli	2	94	46	58	12	924	384	414	10	799	363	358
Giuggianello	0	0	0	0	0	0	0	0	0	0	0	0
Giurdignano	0	0	0	0	1	81	39	46	2	48	24	24
Guagnano	0	0	0	0	0	0	0	0	0	0	0	0
Lecce	3	251	127	139	21	3.224	1.428	1.385	7	463	221	228
Lequile	0	0	0	0	1	210	74	84	0	0	0	0
Leverano	0	0	0	0	1	48	14	14	0	0	0	0
Lizzanello	0	0	0	0	0	0	0	0	0	0	0	0
Maglie	0	0	0	0	2	46	18	18	0	0	0	0
Martano	0	0	0	0	0	0	0	0	0	0	0	0
Martignano	0	0	0	0	0	0	0	0	0	0	0	0
Matino	0	0	0	0	0	0	0	0	1	25	20	23
Melendugno	2	121	46	50	5	1.974	806	656	10	2.110	701	586

	2 stelle				1 stella				residenze turistico-alberghiere				totale alberghi			
	esercizi	letti	camere	bagni	esercizi	letti	camere	bagni	esercizi	letti	camere	bagni	esercizi	letti	camere	bagni
	0	0	0	0	0	0	0	0	0	0	0	0	0	0	0	0
	0	0	0	0	0	0	0	0	1	24	15	3	2	47	21	9
	0	0	0	0	0	0	0	0	0	0	0	0	3	287	109	80
	0	0	0	0	0	0	0	0	0	0	0	0	1	24	11	11
	0	0	0	0	0	0	0	0	0	0	0	0	0	0	0	0
	0	0	0	0	0	0	0	0	0	0	0	0	0	0	0	0
	1	22	14	14	0	0	0	0	0	0	0	0	2	47	28	27
	0	0	0	0	0	0	0	0	0	0	0	0	0	0	0	0
	0	0	0	0	0	0	0	0	0	0	0	0	0	0	0	0
	0	0	0	0	0	0	0	0	0	0	0	0	0	0	0	0
	0	0	0	0	0	0	0	0	0	0	0	0	2	732	256	256
	0	0	0	0	0	0	0	0	0	0	0	0	0	0	0	0
	0	0	0	0	0	0	0	0	0	0	0	0	0	0	0	0
	0	0	0	0	0	0	0	0	0	0	0	0	3	211	72	80
	0	0	0	0	0	0	0	0	1	133	15	15	4	248	68	74
	0	0	0	0	0	0	0	0	0	0	0	0	0	0	0	0
	0	0	0	0	0	0	0	0	1	40	16	16	1	40	16	16
	2	60	28	35	0	0	0	0	0	0	0	0	9	875	398	415
	0	0	0	0	0	0	0	0	0	0	0	0	8	441	200	202
	0	0	0	0	0	0	0	0	0	0	0	0	0	0	0	0
	0	0	0	0	0	0	0	0	0	0	0	0	2	55	25	29
	0	0	0	0	0	0	0	0	0	0	0	0	1	20	20	20
	0	0	0	0	0	0	0	0	0	0	0	0	0	0	0	0
	0	0	0	0	0	0	0	0	0	0	0	0	0	0	0	0
	0	0	0	0	0	0	0	0	0	0	0	0	2	70	27	34
	0	0	0	0	0	0	0	0	0	0	0	0	1	89	25	25
	0	0	0	0	0	0	0	0	0	0	0	0	1	113	47	47
	0	0	0	0	0	0	0	0	0	0	0	0	2	83	56	58
	0	0	0	0	0	0	0	0	0	0	0	0	1	15	8	8
	0	0	0	0	0	0	0	0	5	435	152	155	29	2.252	945	985
	0	0	0	0	0	0	0	0	0	0	0	0	0	0	0	0
	0	0	0	0	0	0	0	0	1	124	26	26	4	253	89	96
	0	0	0	0	0	0	0	0	0	0	0	0	0	0	0	0
	0	0	0	0	0	0	0	0	0	0	0	0	31	3.938	1.776	1.752
	0	0	0	0	0	0	0	0	0	0	0	0	1	210	74	84
	0	0	0	0	0	0	0	0	0	0	0	0	1	48	14	14
	0	0	0	0	0	0	0	0	0	0	0	0	0	0	0	0
	0	0	0	0	0	0	0	0	0	0	0	0	2	46	18	18
	0	0	0	0	0	0	0	0	0	0	0	0	0	0	0	0
	0	0	0	0	0	0	0	0	0	0	0	0	0	0	0	0
	0	0	0	0	0	0	0	0	0	0	0	0	1	25	20	23
	3	63	38	38	0	0	0	0	5	695	201	201	25	4.963	1.792	1.531

Provincia LECCE	5 stelle e 5 stelle lusso				4 stelle				3 stelle			
Melissano	0	0	0	0	0	0	0	0	0	0	0	0
Melpignano	0	0	0	0	0	0	0	0	0	0	0	0
Miggiano	0	0	0	0	0	0	0	0	0	0	0	0
Minervino di Lecce	1	20	20	21	1	352	176	181	1	45	20	22
Monteroni di Lecce	0	0	0	0	1	23	12	12	0	0	0	0
Montesano Salentino	0	0	0	0	0	0	0	0	0	0	0	0
Morciano di Leuca	0	0	0	0	0	0	0	0	4	209	109	84
Muro Leccese	0	0	0	0	0	0	0	0	1	23	8	8
Nardò	1	25	15	17	5	1.234	459	467	3	49	25	27
Neviano	0	0	0	0	0	0	0	0	0	0	0	0
Nociglia	0	0	0	0	0	0	0	0	0	0	0	0
Novoli	0	0	0	0	0	0	0	0	0	0	0	0
Ortelle	0	0	0	0	1	40	13	16	0	0	0	0
Otranto	3	149	86	94	13	1.643	713	726	16	2.236	1.019	1.049
Palmariggi	0	0	0	0	0	0	0	0	0	0	0	0
Parabita	0	0	0	0	0	0	0	0	0	0	0	0
Patù	0	0	0	0	4	249	111	111	1	24	12	12
Poggiardo	0	0	0	0	1	72	28	28	0	0	0	0
Porto Cesareo	0	0	0	0	20	1.540	751	757	14	589	276	268
Presicce-Acquarica	0	0	0	0	3	181	75	75	1	19	7	8
Racale	0	0	0	0	0	0	0	0	2	39	20	22
Ruffano	0	0	0	0	0	0	0	0	1	24	12	14
Salice Salentino	0	0	0	0	1	76	23	23	0	0	0	0
Salve	0	0	0	0	2	110	46	46	8	266	131	133
Sanarica	0	0	0	0	0	0	0	0	0	0	0	0
San Cassiano	0	0	0	0	0	0	0	0	0	0	0	0
San Cesario di Lecce	0	0	0	0	0	0	0	0	0	0	0	0
San Donato di Lecce	0	0	0	0	0	0	0	0	0	0	0	0
Sannicola	0	0	0	0	1	79	32	36	2	66	33	33
San Pietro in Lama	0	0	0	0	0	0	0	0	0	0	0	0
Santa Cesarea Terme	0	0	0	0	6	800	318	324	3	297	154	160
Scorrano	0	0	0	0	0	0	0	0	0	0	0	0
Secli	0	0	0	0	0	0	0	0	0	0	0	0
Sogliano Cavour	0	0	0	0	0	0	0	0	0	0	0	0
Soledo	0	0	0	0	0	0	0	0	0	0	0	0
Specchia	0	0	0	0	1	25	13	13	2	124	53	53
Spongano	0	0	0	0	0	0	0	0	1	23	10	10
Squinzano	0	0	0	0	0	0	0	0	1	194	67	67
Sternatia	0	0	0	0	0	0	0	0	1	25	10	10
Supersano	0	0	0	0	2	106	43	52	0	0	0	0
Surano	0	0	0	0	0	0	0	0	0	0	0	0
Surbo	0	0	0	0	0	0	0	0	0	0	0	0
Taurisano	0	0	0	0	0	0	0	0	0	0	0	0
Taviano	0	0	0	0	0	0	0	0	3	89	40	43

	2 stelle				1 stella				residenze turistico-alberghiere				totale alberghi			
0	0	0	0	0	0	0	0	0	0	0	0	0	0	0	0	0
0	0	0	0	0	0	0	0	0	0	0	0	0	0	0	0	0
0	0	0	0	0	0	0	0	0	0	0	0	0	0	0	0	0
0	0	0	0	0	0	0	0	0	0	0	0	3	417	216	224	
0	0	0	0	0	0	0	0	0	0	0	0	1	23	12	12	
0	0	0	0	0	0	0	0	0	0	0	0	0	0	0	0	
2	29	23	23	0	0	0	0	1	250	82	82	7	488	214	189	
1	45	27	27	0	0	0	0	0	0	0	0	2	68	35	35	
0	0	0	0	0	0	0	0	1	332	107	107	10	1.640	606	618	
0	0	0	0	0	0	0	0	1	25	10	11	1	25	10	11	
0	0	0	0	0	0	0	0	0	0	0	0	0	0	0	0	
0	0	0	0	0	0	0	0	0	0	0	0	0	0	0	0	
0	0	0	0	0	0	0	0	0	0	0	0	1	40	13	16	
2	46	21	22	0	0	0	0	3	142	54	66	37	4.216	1.893	1.957	
0	0	0	0	0	0	0	0	0	0	0	0	0	0	0	0	
0	0	0	0	0	0	0	0	0	0	0	0	0	0	0	0	
1	17	10	10	0	0	0	0	0	0	0	0	6	290	133	133	
0	0	0	0	0	0	0	0	0	0	0	0	1	72	28	28	
2	62	34	34	0	0	0	0	3	824	305	305	39	3.015	1.366	1.364	
0	0	0	0	0	0	0	0	1	260	78	78	5	460	160	161	
0	0	0	0	0	0	0	0	0	0	0	0	2	39	20	22	
0	0	0	0	0	0	0	0	0	0	0	0	1	24	12	14	
0	0	0	0	0	0	0	0	0	0	0	0	1	76	23	23	
1	13	8	8	1	26	12	12	3	755	199	191	15	1.170	396	390	
0	0	0	0	0	0	0	0	0	0	0	0	0	0	0	0	
0	0	0	0	0	0	0	0	0	0	0	0	0	0	0	0	
0	0	0	0	0	0	0	0	0	0	0	0	0	0	0	0	
0	0	0	0	0	0	0	0	0	0	0	0	0	0	0	0	
0	0	0	0	0	0	0	0	0	0	0	0	3	145	65	69	
0	0	0	0	0	0	0	0	0	0	0	0	0	0	0	0	
0	0	0	0	0	0	0	0	2	215	93	54	11	1.312	565	538	
0	0	0	0	0	0	0	0	0	0	0	0	0	0	0	0	
0	0	0	0	0	0	0	0	0	0	0	0	0	0	0	0	
0	0	0	0	0	0	0	0	0	0	0	0	0	0	0	0	
0	0	0	0	0	0	0	0	0	0	0	0	0	0	0	0	
0	0	0	0	0	0	0	0	0	0	0	0	3	149	66	66	
0	0	0	0	0	0	0	0	0	0	0	0	1	23	10	10	
0	0	0	0	0	0	0	0	0	0	0	0	1	194	67	67	
0	0	0	0	0	0	0	0	0	0	0	0	1	25	10	10	
0	0	0	0	0	0	0	0	0	0	0	0	2	106	43	52	
0	0	0	0	0	0	0	0	0	0	0	0	0	0	0	0	
0	0	0	0	0	0	0	0	0	0	0	0	0	0	0	0	
0	0	0	0	0	0	0	0	0	0	0	0	0	0	0	0	
0	0	0	0	0	0	0	0	0	0	0	0	3	89	40	43	

Provincia LECCE	5 stelle e 5 stelle lusso				4 stelle				3 stelle			
Tiggiano	0	0	0	0	0	0	0	0	0	0	0	0
Trepuzzi	0	0	0	0	0	0	0	0	0	0	0	0
Tricase	0	0	0	0	1	78	40	42	2	89	44	49
Tuglie	0	0	0	0	2	380	78	78	0	0	0	0
Ugento	0	0	0	0	15	3.968	1.581	1.646	13	879	383	383
Uggiano la Chiesa	0	0	0	0	1	158	63	63	1	26	11	11
Veglie	0	0	0	0	0	0	0	0	0	0	0	0
Vernole	0	0	0	0	1	246	97	97	0	0	0	0
Zollino	0	0	0	0	0	0	0	0	0	0	0	0
totale	16	932	423	479	142	20.025	8.330	8.298	129	9.468	4.094	4.005

Provincia LECCE	esercizi extra-alberghieri									
	Campeggi e Villaggi turistici		Alloggi in affitto gestiti in forma imprenditoriale		Agriturismi		Ostelli per la gioventù		Case per ferie	
	numero	letti	numero	letti	numero	letti	numero	letti	numero	letti
Alessano	0	0	7	76	4	77	0	0	0	0
Alezio	0	0	12	146	9	220	0	0	0	0
Alliste	0	0	11	120	3	96	0	0	0	0
Andrano	0	0	2	22	3	35	0	0	0	0
Aradeo	1	4	1	18	0	0	0	0	0	0
Arnesano	0	0	4	41	0	0	0	0	0	0
Bagnolo del Salento	0	0	2	16	1	12	0	0	0	0
Botrugno	0	0	0	0	0	0	0	0	0	0
Calimera	0	0	0	0	1	20	0	0	0	0
Campi Salentina	0	0	4	25	0	0	0	0	0	0
Cannole	0	0	7	77	1	14	0	0	0	0
Caprarica di Lecce	0	0	1	8	3	72	0	0	0	0
Carmiano	0	0	2	15	0	0	0	0	0	0
Carpignano Salentino	0	0	11	129	14	256	0	0	0	0
Casarano	0	0	20	130	3	28	0	0	0	0
Castri di Lecce	0	0	0	0	0	0	0	0	0	0
Castrignano de' Greci	0	0	2	24	0	0	0	0	0	0
Castrignano del Capo	1	120	22	415	2	47	0	0	1	50
Castro	0	0	10	146	0	0	0	0	0	0
Cavallino	0	0	8	82	0	0	1	44	0	0
Collepasso	0	0	1	4	1	16	0	0	0	0
Copertino	0	0	5	49	4	48	0	0	0	0
Corigliano d'Otranto	0	0	7	54	7	123	0	0	0	0
Corsano	0	0	2	32	0	0	0	0	0	0
Cursi	0	0	5	55	1	23	0	0	0	0
Cutrofiano	0	0	9	98	3	44	0	0	0	0
Diso	0	0	22	412	0	0	0	0	0	0
Gagliano del Capo	1	1.000	5	40	2	19	0	0	0	0

2 stelle				1 stella				residenze turistico-alberghiere				totale alberghi			
0	0	0	0	0	0	0	0	0	0	0	0	0	0	0	0
0	0	0	0	0	0	0	0	0	0	0	0	0	0	0	0
0	0	0	0	0	0	0	0	0	0	0	0	3	167	84	91
0	0	0	0	0	0	0	0	1	16	7	7	3	396	85	85
1	18	13	13	0	0	0	0	2	3.698	449	122	31	8.563	2.426	2.164
1	25	10	10	0	0	0	0	0	0	0	0	3	209	84	84
0	0	0	0	0	0	0	0	0	0	0	0	0	0	0	0
0	0	0	0	0	0	0	0	1	353	123	123	2	599	220	220
0	0	0	0	0	0	0	0	0	0	0	0	0	0	0	0
17	400	226	234	1	26	12	12	33	8.321	1.932	1.562	338	39.172	15.017	14.590

esercizi extra-alberghieri						Totale esercizi extra-alberghieri		Totale esercizi ricettivi	
Rifugi alpini		Altri esercizi ricettivi		Bed & Breakfast		numero	letti	numero	letti
numero	letti	numero	letti	numero	letti				
0	0	0	0	11	76	22	229	22	229
0	0	0	0	8	56	29	422	31	469
0	0	0	0	14	103	28	319	31	606
0	0	0	0	7	44	12	101	13	125
0	0	0	0	6	34	8	56	8	56
0	0	0	0	1	8	5	49	5	49
0	0	0	0	2	12	5	40	7	87
0	0	0	0	1	4	1	4	1	4
0	0	0	0	3	17	4	37	4	37
0	0	0	0	1	6	5	31	5	31
0	0	0	0	4	33	12	124	14	856
0	0	0	0	0	0	4	80	4	80
0	0	0	0	8	56	10	71	10	71
0	0	0	0	0	0	25	385	28	596
0	0	0	0	15	100	38	258	42	506
0	0	0	0	0	0	0	0	0	0
0	0	0	0	1	4	3	28	4	68
0	0	0	0	12	78	38	710	47	1.585
0	0	0	0	26	217	36	363	44	804
0	0	0	0	11	72	20	198	20	198
0	0	0	0	3	20	5	40	5	40
0	0	0	0	6	38	15	135	17	190
0	0	0	0	4	28	18	205	19	225
0	0	0	0	2	16	4	48	4	48
0	0	0	0	3	16	9	94	9	94
0	0	0	0	10	64	22	206	24	276
0	0	0	0	1	6	23	418	24	507
0	0	0	0	7	59	15	1.118	16	1.231

Provincia LECCE	esercizi extra-alberghieri									
	Campeggi e Villaggi turistici		Alloggi in affitto gestiti in forma imprenditoriale		Agriturismi		Ostelli per la gioventù		Case per ferie	
	numero	letti	numero	letti	numero	letti	numero	letti	numero	letti
Galatina	0	0	22	241	6	66	0	0	0	0
Galatone	0	0	9	107	5	143	0	0	0	0
Gallipoli	3	8.049	153	2.875	8	405	0	0	0	0
Giuggianello	0	0	3	39	1	8	0	0	0	0
Giurdignano	0	0	10	154	5	112	0	0	0	0
Guagnano	0	0	1	4	0	0	0	0	0	0
Lecce	1	4.110	243	2.788	11	358	1	22	0	0
Lequile	0	0	5	44	3	86	0	0	0	0
Leverano	1	40	18	226	6	94	0	0	0	0
Lizzanello	0	0	0	0	3	54	0	0	0	0
Maglie	0	0	12	95	0	0	0	0	0	0
Martano	0	0	13	128	9	248	0	0	0	0
Martignano	0	0	2	16	0	0	0	0	0	0
Matino	0	0	6	44	0	0	0	0	0	0
Melendugno	2	833	66	1.624	33	838	0	0	0	0
Melissano	0	0	0	0	1	6	0	0	0	0
Melpignano	0	0	0	0	0	0	0	0	0	0
Miggiano	0	0	3	24	0	0	0	0	0	0
Minervino di Lecce	0	0	12	152	1	5	0	0	0	0
Monteroni di Lecce	0	0	2	13	0	0	0	0	0	0
Montesano Salentino	0	0	2	20	0	0	0	0	0	0
Morciano di Leuca	0	0	24	328	2	34	0	0	0	0
Muro Leccese	0	0	4	49	6	178	0	0	0	0
Nardò	0	0	96	2.111	24	498	0	0	2	91
Neviano	0	0	2	19	0	0	0	0	0	0
Nociglia	0	0	0	0	1	20	0	0	0	0
Novoli	0	0	6	57	2	29	0	0	0	0
Ortelle	0	0	3	33	5	101	0	0	0	0
Otranto	9	3.116	87	2.131	58	1.979	0	0	0	0
Palmariggi	0	0	4	48	1	8	0	0	0	0
Parabita	0	0	8	93	2	51	0	0	0	0
Patù	0	0	6	79	1	24	0	0	0	0
Poggiardo	0	0	5	50	0	0	0	0	0	0
Porto Cesareo	2	1.675	120	1.542	7	228	0	0	0	0
Presicce-Acquarica	0	0	16	169	3	45	0	0	0	0
Racale	1	32	16	261	0	0	0	0	0	0
Ruffano	0	0	8	55	3	48	0	0	0	0
Salice Salentino	0	0	4	50	3	68	0	0	0	0
Salve	1	280	35	533	10	233	0	0	0	0
Sanarica	0	0	3	35	1	22	0	0	0	0
San Cassiano	0	0	3	29	0	0	0	0	0	0

esercizi extra-alberghieri						Totale esercizi extra-alberghieri		Totale esercizi ricettivi	
Rifugi alpini		Altri esercizi ricettivi		Bed & Breakfast		numero	letti	numero	letti
numero	letti	numero	letti	numero	letti				
0	0	0	0	19	120	47	427	49	510
0	0	0	0	12	77	26	327	27	342
0	0	0	0	118	796	282	12.125	311	14.377
0	0	0	0	0	0	4	47	4	47
0	0	0	0	5	24	20	290	24	543
0	0	0	0	4	25	5	29	5	29
0	0	0	0	214	1.285	470	8.563	501	12.501
0	0	0	0	7	59	15	189	16	399
0	0	0	0	14	93	39	453	40	501
0	0	0	0	6	37	9	91	9	91
0	0	0	0	11	74	23	169	25	215
0	0	0	0	12	81	34	457	34	457
0	0	0	0	1	9	3	25	3	25
0	0	0	0	14	96	20	140	21	165
0	0	0	0	29	221	130	3.516	155	8.479
0	0	0	0	4	22	5	28	5	28
0	0	0	0	1	4	1	4	1	4
0	0	0	0	0	0	3	24	3	24
0	0	0	0	5	36	18	193	21	610
0	0	0	0	8	39	10	52	11	75
0	0	0	0	0	0	2	20	2	20
0	0	0	0	13	113	39	475	46	963
0	0	0	0	7	49	17	276	19	344
0	0	0	0	62	455	184	3.155	194	4.795
0	0	0	0	0	0	2	19	3	44
0	0	0	0	2	20	3	40	3	40
0	0	0	0	9	62	17	148	17	148
0	0	0	0	7	54	15	188	16	228
0	0	0	0	39	259	193	7.485	230	11.701
0	0	0	0	3	25	8	81	8	81
0	0	0	0	11	90	21	234	21	234
0	0	0	0	7	40	14	143	20	433
0	0	0	0	5	41	10	91	11	163
0	0	0	0	48	310	177	3.755	216	6.770
0	0	0	0	5	32	24	246	29	706
0	0	0	0	7	56	24	349	26	388
0	0	0	0	3	14	14	117	15	141
0	0	0	0	5	23	12	141	13	217
0	0	0	0	19	139	65	1.185	80	2.355
0	0	0	0	2	15	6	72	6	72
0	0	0	0	0	0	3	29	3	29

Provincia TARANTO	5 stelle e 5 stelle lusso				4 stelle				3 stelle			
	esercizi	letti	camere	bagni	esercizi	letti	camere	bagni	esercizi	letti	camere	bagni
Avetrana	0	0	0	0	4	148	53	53	1	23	12	12
Carosino	0	0	0	0	0	0	0	0	0	0	0	0
Castellaneta	2	758	233	109	8	2.922	947	952	2	46	25	25
Crispiano	0	0	0	0	3	108	52	52	0	0	0	0
Faggiano	0	0	0	0	0	0	0	0	1	24	13	13
Fragagnano	0	0	0	0	0	0	0	0	0	0	0	0
Ginosa	0	0	0	0	4	1.145	492	494	1	37	16	16
Grottaglie	0	0	0	0	1	44	20	20	1	99	48	48
Laterza	0	0	0	0	1	19	11	13	0	0	0	0
Leporano	0	0	0	0	0	0	0	0	0	0	0	0
Lizzano	0	0	0	0	1	38	15	15	0	0	0	0
Manduria	0	0	0	0	6	272	127	131	4	429	167	168
Martina Franca	1	44	21	23	4	426	206	207	2	42	20	20
Maruggio	0	0	0	0	1	57	19	19	1	44	19	19
Massafra	0	0	0	0	1	112	46	52	1	35	18	18
Monteiasi	0	0	0	0	0	0	0	0	1	16	10	10
Montemesola	0	0	0	0	0	0	0	0	0	0	0	0
Monteparano	0	0	0	0	0	0	0	0	0	0	0	0
Mottola	0	0	0	0	3	202	87	87	2	119	44	30
Palagianello	0	0	0	0	0	0	0	0	1	20	7	7
Palagiano	0	0	0	0	1	92	50	50	1	46	24	24
Pulsano	0	0	0	0	2	257	106	111	6	553	264	245
Roccaforzata	0	0	0	0	0	0	0	0	0	0	0	0
San Giorgio Ionico	0	0	0	0	1	34	17	17	0	0	0	0
San Marzano di San Giuseppe	0	0	0	0	0	0	0	0	0	0	0	0
Sava	0	0	0	0	0	0	0	0	0	0	0	0
Taranto	0	0	0	0	10	1.166	560	636	6	333	190	195
Torricella	0	0	0	0	0	0	0	0	1	74	37	37
Statte	0	0	0	0	0	0	0	0	0	0	0	0
totale	3	802	254	132	51	7.042	2.808	2.909	32	1.940	914	887

2 stelle				1 stella				residenze turistico-alberghiere				totale alberghi			
esercizi	letti	camere	bagni	esercizi	letti	camere	bagni	esercizi	letti	camere	bagni	esercizi	letti	camere	bagni
0	0	0	0	0	0	0	0	0	0	0	0	5	171	65	65
0	0	0	0	0	0	0	0	0	0	0	0	0	0	0	0
0	0	0	0	0	0	0	0	2	804	171	152	14	4.530	1.376	1.238
0	0	0	0	0	0	0	0	0	0	0	0	3	108	52	52
0	0	0	0	0	0	0	0	0	0	0	0	1	24	13	13
0	0	0	0	0	0	0	0	0	0	0	0	0	0	0	0
0	0	0	0	0	0	0	0	0	0	0	0	5	1.182	508	510
1	29	13	13	0	0	0	0	0	0	0	0	3	172	81	81
0	0	0	0	0	0	0	0	0	0	0	0	1	19	11	13
1	25	13	13	0	0	0	0	0	0	0	0	1	25	13	13
0	0	0	0	0	0	0	0	0	0	0	0	1	38	15	15
0	0	0	0	0	0	0	0	1	15	7	7	11	716	301	306
1	17	8	8	0	0	0	0	1	23	14	8	9	552	269	266
0	0	0	0	0	0	0	0	0	0	0	0	2	101	38	38
0	0	0	0	0	0	0	0	0	0	0	0	2	147	64	70
0	0	0	0	0	0	0	0	0	0	0	0	1	16	10	10
0	0	0	0	0	0	0	0	0	0	0	0	0	0	0	0
0	0	0	0	0	0	0	0	0	0	0	0	0	0	0	0
0	0	0	0	0	0	0	0	0	0	0	0	5	321	131	117
0	0	0	0	0	0	0	0	0	0	0	0	1	20	7	7
0	0	0	0	0	0	0	0	0	0	0	0	2	138	74	74
0	0	0	0	0	0	0	0	3	110	64	42	11	920	434	398
0	0	0	0	0	0	0	0	0	0	0	0	0	0	0	0
0	0	0	0	0	0	0	0	0	0	0	0	1	34	17	17
0	0	0	0	0	0	0	0	0	0	0	0	0	0	0	0
0	0	0	0	0	0	0	0	0	0	0	0	0	0	0	0
1	24	19	22	0	0	0	0	4	343	181	23	21	1.866	950	876
0	0	0	0	0	0	0	0	0	0	0	0	1	74	37	37
0	0	0	0	0	0	0	0	0	0	0	0	0	0	0	0
4	95	53	56	0	0	0	0	11	1.295	437	232	101	11.174	4.466	4.216

Provincia TARANTO	esercizi extra-alberghieri									
	Campeggi e Villaggi turistici		Alloggi in affitto gestiti in forma imprenditoriale		Agriturismi		Ostelli per la gioventù		Case per ferie	
	numero	letti	numero	letti	numero	letti	numero	letti	numero	letti
Avetrana	0	0	11	113	4	71	0	0	0	0
Carosino	0	0	0	0	0	0	0	0	0	0
Castellaneta	0	0	11	100	7	109	1	10	0	0
Crispiano	0	0	8	65	5	113	0	0	0	0
Faggiano	0	0	0	0	0	0	0	0	0	0
Fragagnano	0	0	1	3	0	0	0	0	0	0
Ginosa	0	0	26	289	8	126	0	0	0	0
Grottaglie	0	0	18	178	1	20	0	0	0	0
Laterza	0	0	15	101	3	34	0	0	0	0
Leporano	3	1.156	16	371	0	0	0	0	0	0
Lizzano	0	0	6	73	4	48	0	0	0	0
Manduria	5	1.230	45	614	7	125	0	0	0	0
Martina Franca	0	0	90	732	19	225	0	0	0	0
Maruggio	0	0	19	169	3	74	0	0	0	0
Massafra	0	0	17	135	4	34	0	0	0	0
Montelasi	0	0	1	9	0	0	0	0	0	0
Montemesola	0	0	0	0	0	0	0	0	0	0
Monteparano	0	0	1	12	0	0	0	0	0	0
Mottola	0	0	5	37	6	133	0	0	0	0
Palagianello	0	0	6	50	2	24	0	0	0	0
Palagiano	0	0	3	45	1	7	0	0	0	0
Pulsano	1	38	30	277	0	0	0	0	0	0
Roccaforzata	0	0	0	0	0	0	0	0	0	0
San Giorgio Ionico	0	0	2	17	1	5	0	0	0	0
San Marzano di San Giuseppe	0	0	3	24	0	0	0	0	0	0
Sava	0	0	7	69	1	6	0	0	0	0
Taranto	1	240	140	1.128	4	77	1	24	1	30
Torricella	1	570	11	235	2	64	0	0	0	0
Statte	0	0	1	12	1	11	0	0	0	0
totale	11	3.234	493	4.858	83	1.306	2	34	1	30

PUGLIA	5 stelle e 5 stelle lusso				4 stelle				3 stelle			
	esercizi	letti	camere	bagni	esercizi	letti	camere	bagni	esercizi	letti	camere	bagni
	49	4.897	2.145	2.072	418	58.236	24.673	24.933	415	30.017	13.815	13.905

Provincia TARANTO	esercizi extra-alberghieri									
	Campeggi e Villaggi turistici		Alloggi in affitto gestiti in forma imprenditoriale		Agriturismi		Ostelli per la gioventù		Case per ferie	
	numero	letti	numero	letti	numero	letti	numero	letti	numero	letti
	223	92.684	5.001	62.001	774	16.519	7	210	25	1.237

esercizi extra-alberghieri						Totale esercizi extra-alberghieri		Totale esercizi ricettivi	
Rifugi alpini		Altri esercizi ricettivi		Bed & Breakfast					
numero	letti	numero	letti	numero	letti	numero	letti	numero	letti
0	0	0	0	8	57	23	241	28	412
0	0	0	0	3	19	3	19	3	19
0	0	0	0	25	142	44	361	58	4.891
0	0	0	0	11	63	24	241	27	349
0	0	0	0	1	8	1	8	2	32
0	0	0	0	1	3	2	6	2	6
0	0	0	0	14	100	48	515	53	1.697
0	0	0	0	18	90	37	288	40	460
0	0	0	0	13	70	31	205	32	224
0	0	0	0	7	40	26	1.567	27	1.592
0	0	0	0	7	57	17	178	18	216
0	0	0	0	34	210	91	2.179	102	2.895
0	0	0	0	56	271	165	1.228	174	1.780
0	0	0	0	18	139	40	382	42	483
0	0	0	0	4	26	25	195	27	342
0	0	0	0	0	0	1	9	2	25
0	0	0	0	0	0	0	0	0	0
0	0	0	0	0	0	1	12	1	12
0	0	0	0	2	7	13	177	18	498
0	0	0	0	3	19	11	93	12	113
0	0	0	0	1	6	5	58	7	196
0	0	0	0	19	137	50	452	61	1.372
0	0	0	0	2	7	2	7	2	7
0	0	0	0	1	7	4	29	5	63
0	0	0	0	1	3	4	27	4	27
0	0	0	0	5	26	13	101	13	101
0	0	0	0	58	338	205	1.837	226	3.703
0	0	0	0	10	60	24	929	25	1.003
0	0	0	0	2	13	4	36	4	36
0	0	0	0	324	1.918	914	11.380	1.015	22.554

2 stelle				1 stella				residenze turistico-alberghiere				totale alberghi			
esercizi	letti	camere	bagni	esercizi	letti	camere	bagni	esercizi	letti	camere	bagni	esercizi	letti	camere	bagni
2.089	1.122	1.177	30	729	378	386	81	14.572	4.003	3.415	1.070	110.540	46.136	45.888	65

esercizi extra-alberghieri						Totale esercizi extra-alberghieri		Totale esercizi ricettivi	
Rifugi alpini		Altri esercizi ricettivi		Bed & Breakfast					
numero	letti	numero	letti	numero	letti	numero	letti	numero	letti
0	0	0	0	3.033	18.591	9.063	191.242	10.133	301.782

Numero strutture ricettive E Numero posti letto Comuni della provincia di Lecce

	CITTÀ	STRUTTURE RICETTIVE		
		anno 2014	anno 2024	var. 2024 su 2014
1	Lecce	268	501	233
2	Gallipoli	142	311	169
3	Porto Cesareo	71	216	145
4	Nardò	98	194	96
5	Otranto	146	230	84
6	Ugento	77	144	67
7	Melendugno	101	155	54
8	Salve	44	80	36
9	Sannicola	18	49	31
10	Alezio	8	31	23
11	Leverano	19	40	21
12	Morciano di Leuca	27	46	19
13	Racale	8	26	18
14	Tricase	27	45	18
15	Casarano	26	42	16
16	Carpignano Salentino	14	28	14
17	Martano	21	34	13
18	Giurdignano	12	24	12
19	Taviano	19	31	12
20	Tuglie	5	17	12
21	Uggiano la Chiesa	33	44	11
22	Alliste	21	31	10
23	Cannole	4	14	10
24	Castrignano del Capo	37	47	10
25	Presicce-Acquarica	19	29	10
26	Diso	15	24	9
27	Maglie	16	25	9
28	Cavallino	12	20	8
29	Galatina	41	49	8
30	Squinzano	4	12	8
31	Veglie	13	21	8
32	Copertino	10	17	7
33	Monteroni	4	11	7
34	Patù	13	20	7
35	Ruffano	8	15	7

	CITTÀ	STRUTTURE RICETTIVE		
		anno 2014	anno 2024	var. 2024 su 2014
36	Gagliano del Capo	10	16	6
37	Specchia	16	22	6
38	Trepuzzi	10	16	6
39	Alessano	17	22	5
40	Carmiano	5	10	5
41	Cutrofiano	19	24	5
42	Parabita	16	21	5
43	Salice Salentino	8	13	5
44	Santa Cesarea Terme	38	43	5
45	Vernole	21	26	5
46	Zollino	4	9	5
47	Caprarica di Lecce	0	4	4
48	Castro	40	44	4
49	Corigliano d'Otranto	15	19	4
50	Lequile	12	16	4
51	Minervino di Lecce	17	21	4
52	Palmariggi	4	8	4
53	Aradeo	5	8	3
54	Campi Salentina	2	5	3
55	Castrignano de' Greci	1	4	3
56	Guagnano	2	5	3
57	Lizzanello	6	9	3
58	Matino	18	21	3
59	Miggiano	0	3	3
60	Sanarica	3	6	3
61	Sogliano Cavour	4	7	3
62	Sternatia	9	12	3
63	Andrano	11	13	2
64	Bagnolo del Salento	5	7	2
65	Galatone	25	27	2
66	Giuggianello	2	4	2
67	Novoli	15	17	2
68	Tiggiano	3	5	2

	CITTÀ	STRUTTURE RICETTIVE		
		anno 2014	anno 2024	var. 2024 su 2014
69	Botrugno	0	1	1
70	Melissano	4	5	1
71	San Pietro in Lama	3	4	1
72	Castri di Lecce	0	0	0
73	Montesano Salentino	2	2	0
74	Muro Leccese	19	19	0
75	Neviano	3	3	0
76	Nociglia	3	3	0
77	San Cassiano	3	3	0
78	San Cesario di Lecce	9	9	0
79	San Donato di Lecce	7	7	0
80	Arnesano	6	5	-1
81	Collepasso	6	5	-1
82	Corsano	5	4	-1
83	Poggiardo	12	11	-1
84	Scorrano	5	4	-1
85	Secli	3	2	-1
86	Spongano	7	6	-1
87	Surano	4	3	-1
88	Surbo	13	12	-1
89	Cursi	11	9	-2
90	Supersano	9	7	-2
91	Taurisano	5	3	-2
92	Martignano	6	3	-3
93	Melpignano	4	1	-3
94	Calimera	8	4	-4
95	Ortelle	20	16	-4
96	Soletto	15	9	-6

	CITTÀ	POSTI LETTO				CITTÀ	POSTI LETTO				CITTÀ	POSTI LETTO		
		anno 2014	anno 2024	var. 2024 su 2014			anno 2014	anno 2024	var. 2024 su 2014			anno 2014	anno 2024	var. 2024 su 2014
1	Gallipoli	9.918	14.377	4.459	40	Galatone	282	342	60	78	Arnesano	51	49	-2
2	Ugento	10.447	13.944	3.497	41	Palmariggi	32	81	49	79	Poggiardo	166	163	-3
3	Lecce	9.108	12.501	3.393	42	Corigliano d'Otranto	180	225	45	80	San Cassiano	32	29	-3
4	Porto Cesareo	4.378	6.770	2.392	43	Gagliano del Capo	1.188	1.231	43	81	Seclì	44	39	-5
5	Melendugno	6.281	8.479	2.198	44	Castro	764	804	40	82	San Donato di Lecce	85	75	-10
6	Cannole	346	856	510	45	Novoli	109	148	39	83	Surano	43	30	-13
7	Sannicola	223	642	419	46	Bagnolo del Salento	50	87	37	84	Martignano	42	25	-17
8	Tuglie	147	528	381	47	Giuggianello	11	47	36	85	Taurisano	36	16	-20
9	Squinzano	31	327	296	48	Alessano	195	229	34	86	Calimera	61	37	-24
10	Racale	93	388	295	49	Andrano	91	125	34	87	Melpignano	30	4	-26
11	Nardò	4.504	4.795	291	50	Sternatia	105	136	31	88	Zollino	140	111	-29
12	Leverano	223	501	278	51	Carmiano	44	71	27	89	Soletto	103	51	-52
13	Alezio	196	469	273	52	Spongano	74	100	26	90	Trepuzzi	291	132	-159
14	Morciano di Leuca	695	963	268	53	Matino	141	165	24	91	Lequile	609	399	-210
15	Giurdignano	295	543	248	54	Miggiano	0	24	24	92	Santa Cesarea Terme	3.213	2.857	-356
16	Castrignano del Capo	1.343	1.585	242	55	Monteroni di Lecce	52	75	23	93	Lizzanello	539	91	-448
17	Carpignano Salentino	356	596	240	56	Supersano	135	157	22	94	Taviano	1.425	515	-910
18	Presicce-Acquarica	469	706	237	57	Ortelle	207	228	21	95	Otranto	12.650	11.701	-949
19	Alliste	371	606	235	58	Sanarica	52	72	20	96	Salve	3.846	2.355	-1.491
20	Vernole	1.007	1.230	223	59	Tiggiano	33	53	20					
21	Uggiano la Chiesa	578	750	172	60	Aradeo	37	56	19					
22	Diso	372	507	135	61	Sogliano Cavour	34	51	17					
23	Tricase	696	826	130	62	Nociglia	24	40	16					
24	Patù	304	433	129	63	San Pietro in Lama	17	32	15					
25	Martano	336	457	121	64	San Cesario di Lecce	67	80	13					
26	Salice Salentino	96	217	121	65	Cursi	82	94	12					
27	Galatina	394	510	116	66	Maglie	204	215	11					
28	Veglie	112	228	116	67	Guagnano	20	29	9					
29	Copertino	85	190	105	68	Neviano	35	44	9					
30	Cavallino	96	198	102	69	Scorrano	31	36	5					
31	Minervino di Lecce	508	610	102	70	Botrugno	0	4	4					
32	Cutrofiano	175	276	101	71	Corsano	44	48	4					
33	Muro Leccese	248	344	96	72	Surbo	75	79	4					
34	Parabita	141	234	93	73	Montesano Salentino	19	20	1					
35	Casarano	421	506	85	74	Campi Salentina	31	31	0					
36	Caprarica	0	80	80	75	Castri di Lecce	0	0	0					
37	Specchia	257	325	68	76	Collepasso	41	40	-1					
38	Castrignano de' Greci	4	68	64	77	Melissano	29	28	-1					
39	Ruffano	79	141	62										

Capacità degli esercizi ricettivi per tipo di alloggio e per comune

CITTÀ	ESERCIZI 2014		ESERCIZI 2024		Var. %		Variazione	
	N°	LETTI	N°	LETTI	N°	LETTI	N°	LETTI
Alessano	17	195	22	229	29,4%	17,4%	5	34
Alezio	8	196	31	469	287,5%	139,3%	23	273
Alliste	21	371	31	606	47,6%	63,3%	10	235
Andrano	11	91	13	125	18,2%	37,4%	2	34
Aradeo	5	37	8	56	60,0%	51,4%	3	19
Arnesano	6	51	5	49	-16,7%	-3,9%	-1	-2
Bagnolo del Salento	5	50	7	87	40,0%	74,0%	2	37
Botrugno	0	0	1	4	-	-	1	4
Calimera	8	61	4	37	-50,0%	-39,3%	-4	-24
Campi Salentina	2	31	5	31	150,0%	0,0%	3	0
Cannole	4	346	14	856	250,0%	147,4%	10	510
Caprarica di Lecce	0	0	4	80	-	-	4	80
Carmiano	5	44	10	71	100,0%	61,4%	5	27
Carpignano Salentino	14	356	28	596	100,0%	67,4%	14	240
Casarano	26	421	42	506	61,5%	20,2%	16	85
Castri di Lecce	0	0	0	0	-	-	0	0
Castrignano de' Greci	1	4	4	68	300,0%	1600,0%	3	64
Castrignano del Capo	37	1.343	47	1.585	27,0%	18,0%	10	242
Castro	40	764	44	804	10,0%	5,2%	4	40
Cavallino	12	96	20	198	66,7%	106,3%	8	102
Collepasso	6	41	5	40	-16,7%	-2,4%	-1	-1
Copertino	10	85	17	190	70,0%	123,5%	7	105
Corigliano d'Otranto	15	180	19	225	26,7%	25,0%	4	45
Corsano	5	44	4	48	-20,0%	9,1%	-1	4
Cursi	11	82	9	94	-18,2%	14,6%	-2	12
Cutrofiano	19	175	24	276	26,3%	57,7%	5	101
Diso	15	372	24	507	60,0%	36,3%	9	135
Gagliano del Capo	10	1.188	16	1.231	60,0%	3,6%	6	43
Galatina	41	394	49	510	19,5%	29,4%	8	116
Galatone	25	282	27	342	8,0%	21,3%	2	60
Gallipoli	142	9.918	311	14.377	119,0%	45,0%	169	4.459
Giuggianello	2	11	4	47	100,0%	327,3%	2	36
Giurdignano	12	295	24	543	100,0%	84,1%	12	248
Guagnano	2	20	5	29	150,0%	45,0%	3	9
Lecce	268	9.108	501	12.501	86,9%	37,3%	233	3.393
Lequile	12	609	16	399	33,3%	-34,5%	4	-210
Leverano	19	223	40	501	110,5%	124,7%	21	278
Lizzanello	6	539	9	91	50,0%	-83,1%	3	-448
Maglie	16	204	25	215	56,3%	5,4%	9	11
Martano	21	336	34	457	61,9%	36,0%	13	121
Martignano	6	42	3	25	-50,0%	-40,5%	-3	-17
Matino	18	141	21	165	16,7%	17,0%	3	24

CITTÀ	ESERCIZI 2014			ESERCIZI 2024			Var. %			Variazione	
	N°	LETTI		N°	LETTI		N°	LETTI		N°	LETTI
Melendugno	101	6.281		155	8.479		53,5%	35,0%		54	2.198
Melissano	4	29		5	28		25,0%	-3,4%		1	-1
Melpignano	4	30		1	4		-75,0%	-86,7%		-3	-26
Miggiano	0	0		3	24		-	-		3	24
Minervino di Lecce	17	508		21	610		23,5%	20,1%		4	102
Monteroni di Lecce	4	52		11	75		175,0%	44,2%		7	23
Montesano Salentino	2	19		2	20		0,0%	5,3%		0	1
Morciano di Leuca	27	695		46	963		70,4%	38,6%		19	268
Muro Leccese	19	248		19	344		0,0%	38,7%		0	96
Nardò	98	4.504		194	4.795		98,0%	6,5%		96	291
Neviano	3	35		3	44		0,0%	25,7%		0	9
Nociglia	3	24		3	40		0,0%	66,7%		0	16
Novoli	15	109		17	148		13,3%	35,8%		2	39
Ortelle	20	207		16	228		-20,0%	10,1%		-4	21
Otranto	146	12.650		230	11.701		57,5%	-7,5%		84	-949
Palmariggi	4	32		8	81		100,0%	153,1%		4	49
Parabita	16	141		21	234		31,3%	66,0%		5	93
Patù	13	304		20	433		53,8%	42,4%		7	129
Poggiardo	12	166		11	163		-8,3%	-1,8%		-1	-3
Porto Cesareo	71	4.378		216	6.770		204,2%	54,6%		145	2.392
Presicce-Acquarica	19	469		29	706		52,6%	50,5%		10	237
Racale	8	93		26	388		225,0%	317,2%		18	295
Ruffano	8	79		15	141		87,5%	78,5%		7	62
Salice Salentino	8	96		13	217		62,5%	126,0%		5	121
Salve	44	3.846		80	2.355		81,8%	-38,8%		36	-1.491
Sanarica	3	52		6	72		100,0%	38,5%		3	20
San Cassiano	3	32		3	29		0,0%	-9,4%		0	-3
San Cesario di Lecce	9	67		9	80		0,0%	19,4%		0	13
San Donato di Lecce	7	85		7	75		0,0%	-11,8%		0	-10
Sannicola	18	223		49	642		172,2%	187,9%		31	419
San Pietro in Lama	3	17		4	32		33,3%	88,2%		1	15
Santa Cesarea Terme	38	3.213		43	2.857		13,2%	-11,1%		5	-356
Scorrano	5	31		4	36		-20,0%	16,1%		-1	5
Secli	3	44		2	39		-33,3%	-11,4%		-1	-5
Sogliano Cavour	4	34		7	51		75,0%	50,0%		3	17
Soletto	15	103		9	51		-40,0%	-50,5%		-6	-52
Specchia	16	257		22	325		37,5%	26,5%		6	68
Spongano	7	74		6	100		-14,3%	35,1%		-1	26
Squinzano	4	31		12	327		200,0%	954,8%		8	296
Sternatia	9	105		12	136		33,3%	29,5%		3	31
Supersano	9	135		7	157		-22,2%	16,3%		-2	22
Surano	4	43		3	30		-25,0%	-30,2%		-1	-13
Surbo	13	75		12	79		-7,7%	5,3%		-1	4
Taurisano	5	36		3	16		-40,0%	-55,6%		-2	-20
Taviano	19	1.425		31	515		63,2%	-63,9%		12	-910

CITTÀ	ESERCIZI 2014		ESERCIZI 2024		Var. %		Variazione	
	N°	LETTI	N°	LETTI	N°	LETTI	N°	LETTI
Tiggiano	3	33	5	53	66,7%	60,6%	2	20
Trepuzzi	10	291	16	132	60,0%	-54,6%	6	-159
Tricase	27	696	45	826	66,7%	18,7%	18	130
Tuglie	5	147	17	528	240,0%	259,2%	12	381
Ugento	77	10.447	144	13.944	87,0%	33,5%	67	3.497
Uggiano la Chiesa	33	578	44	750	33,3%	29,8%	11	172
Veglie	13	112	21	228	61,5%	103,6%	8	116
Vernole	21	1.007	26	1.230	23,8%	22,1%	5	223
Zollino	4	140	9	111	125,0%	-20,7%	5	-29
Totale	1.956	83.274	3.270	101.712	67,2%	22,1%	1.314	18.438

07 Draghi e il campanello di allarme sulla spesa militare

Qualche giorno fa Mario Draghi ha presentato il suo rapporto su “Il futuro della competitività europea”.

Il piano ha una dimensione continentale e parte dai cambiamenti geopolitici che rendono indispensabile un piano di rilancio epocale: **la fine dell’espansione del commercio mondiale sostenuto dalle regole multilaterali, la fine dell’energia a basso prezzo dalla Russia, il dibattito aperto oltreoceano sul cappello di sicurezza fornito dagli Stati Uniti all’Europa.**

Benchè non manchino **note positive come i sistemi di Stato Sociale dei paesi membri e il basso livello di disuguaglianza sociale**, esistono dei punti chiave da affrontare e di cui tutti gli Stati europei devono occuparsi, come l’innovazione digitale, la sfida sulla decarbonizzazione compatibile con la competitività e la creazione di una nuova governance.

Con l’Osservatorio Economico di AFORISMA siamo partiti dalle premesse del rapporto andando a analizzare la **spesa militare europea e mondiale** perché ci è parsa **esemplificativa di gran parte del resto delle problematiche** e delle sfide emerse.

Partiamo dai numeri estrapolando i dati del SIPRI, lo Stockholm International peace research Institute.

Gli **USA sono il primo paese al mondo per spesa militare** con i suoi 880 milioni di USD, **seguito dalla Cina** con 309 milioni di USD mentre **l’Europa è terza** con i suoi 213.889, anche se considerando anche la Gran Bretagna salirebbe al secondo posto con 341 milioni di USD.

La Russia, pur con la crescita di quasi il 100% nell’ultimo triennio, **spende “solo” 126 M-USD** nel 2023, meno delle sole Italia-Francia e Spagna che nel 2023 hanno totalizzato 150 M-USD.

E l’Ucraina? È passata dal fondo classifica con appena 7 milioni di USD del 2020 ai 62 milioni di USD del 2023.

Eppure l’Europa non sembra poter competere con nessuna di queste nazioni, neanche la Russia, per capacità militare. Questo determina anche una **debolezza della capacità di esprimere una politica estera efficace e di forza deterrente** o anche solo di soft-power nei confronti degli altri blocchi.

Senza addentrarci in analisi di politica estera, rileviamo una ripresa della spesa complessiva sia in termini di valori assoluti che nel rapporto tra le spese militari e la spesa pubblica dei paesi con la CINA che stanziava il 4,97%, gli USA il 9,06% e la Russia l’16,14% e l’Ucraina addirittura il 58,17%. L’Europa stanziava molto meno con l’Italia al 3,04%, la Francia il 3,54% e la Germania il 3,08%.

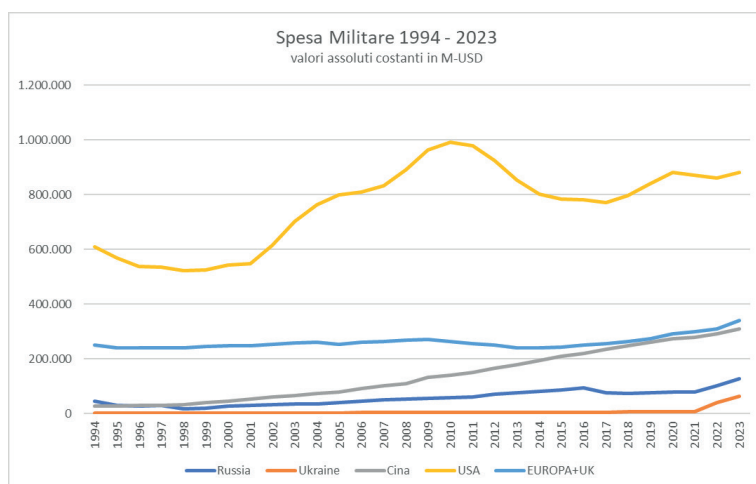
Un’analisi approfondita della spesa Europea può spiegare bene il perché questa spesa, dal valore assoluto considerevole, non corrisponda ad una reale capacità militare.

Infatti lo stesso rapporto sottolinea come **la frammentazione della spesa** determinata dalla mancata centralizzazione nelle scelte strategiche, militari ed industriali, **danneggia l’Europa**: abbiamo una grande capacità di spesa collettiva, ma la diluiamo in molteplici strumenti nazionali e comunitari. **Ad esempio mentre in America l’industria militare ha concentrato la sua capacità tecnologica e di ricerca su 1 solo carro armato, in Europa ne abbiamo 12.**

A patirne sono le nostre industrie del settore perché incapaci di generare grandi investimenti su innovazione e ricerca, indispensabile per competere.

Attraverso lo studio del settore militare e incrociandolo alla politica estera ed alla politica industriale ci appare chiaro il messaggio di Draghi e denuncia le problematiche determinate dall'assenza di una capacità di governance unica europea.

Spesa Militare 1994 - 2023					
Valori assoluti in M-USD					
	Russia	Ukraine	Cina	USA	EUROPA+UK
1994	45.281	1.746	26.357	608.280	249.526
1995	29.793	1.876	27.376	568.191	240.060
1996	28.132	1.808	29.003	537.285	239.312
1997	30.756	2.241	30.941	534.505	239.930
1998	18.290	1.811	33.783	522.436	240.900
1999	20.312	1.669	41.185	523.722	244.537
2000	27.405	2.069	44.578	543.989	247.577
2001	29.617	1.748	52.857	548.407	248.441
2002	32.809	1.859	60.709	615.756	252.160
2003	34.401	2.147	65.702	700.832	257.815
2004	35.957	2.318	72.369	763.851	260.220
2005	40.862	2.807	79.470	799.033	253.599
2006	45.228	3.149	91.475	810.547	259.649
2007	49.230	3.828	100.555	832.175	263.011
2008	54.093	3.745	110.018	892.711	267.862
2009	56.754	3.430	133.501	962.958	271.165
2010	57.908	3.451	140.076	990.485	264.220
2011	61.801	3.171	150.374	978.757	254.416
2012	71.606	3.550	165.824	924.392	249.686
2013	75.096	3.774	179.307	853.289	241.077
2014	80.482	4.523	193.619	800.801	239.687
2015	86.743	4.942	208.819	782.616	242.425
2016	92.992	4.962	220.840	780.215	249.571
2017	75.354	4.791	234.422	772.176	255.867
2018	72.515	5.780	248.153	795.416	262.106
2019	75.765	6.697	260.243	840.615	274.260
2020	77.545	7.432	272.509	880.185	290.370
2021	79.081	6.879	279.606	870.751	298.724
2022	102.367	41.184	291.958	860.692	309.679
2023	126.473	62.076	309.484	880.071	341.189



Spesa Militare 1994 - 2023											
Valori assoluti in M-USD											
	1994	1995	1996	1997	1998	1999	2000	2001	2002	2003	2004
Austria	3.445	3.415	3.383	3.391	3.400	3.469	3.553	3.311	3.252	3.387	3.393
Belgium	6.167	6.041	5.926	5.852	5.850	5.926	5.926	5.665	5.493	5.553	5.437
Bulgaria	972	957	785	733	848	961	991	1.098	1.107	1.127	1.053
Croatia	2.933	3.119	2.923	2.949	2.274	1.773	1.257	1.164	1.259	1.019	926
Cyprus	456	409	614	779	695	430	459	542	370	359	372
Czechia	3.229	3.096	3.072	2.905	3.153	3.419	3.530	3.396	3.625	3.937	3.779
Czechoslovakia	0	0	0	0	0	0	0	0	0	0	0
Denmark	4.164	4.120	4.133	4.186	4.232	4.206	4.069	4.321	4.269	4.144	4.168
Estonia	102	101	99	132	139	173	204	238	285	329	347
European Union	0	0	0	0	0	0	0	0	0	0	0
Finland	2.527	2.274	2.518	2.708	2.767	2.410	2.548	2.428	2.476	3.144	3.334
France	50.276	47.787	46.651	46.819	45.575	45.958	45.438	45.298	46.229	47.624	48.924
Germany	46.958	46.185	45.282	43.611	43.761	44.646	43.942	43.219	43.337	42.745	41.435
Greece	5.736	5.858	6.209	6.617	7.210	7.549	7.967	7.792	7.643	6.548	7.199
Hungary	1.445	1.088	1.024	1.259	1.125	1.286	1.419	1.559	1.702	1.837	1.701
Ireland	985	993	1.046	1.108	1.118	1.156	1.186	1.287	1.236	1.185	1.203
Italy	28.336	25.879	28.515	29.900	30.889	32.097	34.238	33.676	34.597	34.878	34.992
Latvia	119	116	90	87	94	122	152	191	313	361	389
Lithuania	104	109	121	199	346	264	345	405	403	395	455
Luxembourg	173	168	174	188	202	204	209	262	234	247	260
Malta	47	47	51	49	45	44	42	45	45	46	49
Poland	4.961	4.992	5.254	5.757	5.979	5.887	5.722	5.901	6.002	6.245	6.542
Portugal	2.607	2.800	2.701	2.755	2.698	2.838	2.923	3.041	3.124	3.035	3.247
Romania	2.482	2.420	2.352	2.637	2.395	2.162	2.058	2.158	2.146	2.214	2.381
Slovakia	1.144	2.026	2.014	1.620	1.267	1.107	1.151	1.296	1.316	1.395	1.296
Slovenia	419	478	490	470	470	442	402	494	548	570	605
Spain	16.571	16.703	16.176	16.018	16.810	18.473	19.092	18.880	17.500	17.761	18.565
Sweden	5.499	4.789	4.139	5.535	5.722	5.973	6.155	6.093	5.715	5.674	5.339
United Kingdom	57.666	54.087	53.570	51.668	51.837	51.560	52.599	54.682	57.932	62.057	62.827
TOTALE	249.526	240.060	239.312	239.930	240.900	244.537	247.577	248.441	252.160	257.815	260.220

Spesa Militare 1994 - 2023

Valori assoluti in M-USD

	2005	2006	2007	2008	2009	2010	2011	2012	2013	2014	2015	2016
Austria	3.320	3.189	3.793	3.675	3.432	3.412	3.335	3.291	3.163	3.189	3.049	3.281
Belgium	5.239	5.199	5.610	6.116	5.760	5.517	5.323	5.264	5.130	5.046	4.859	4.839
Bulgaria	1.077	1.066	1.247	1.218	972	917	762	763	823	770	780	836
Croatia	966	977	1.005	1.154	1.051	974	1.008	922	881	988	984	936
Cyprus	405	398	377	379	413	429	397	363	327	309	346	317
Czechia	4.132	3.817	3.684	3.141	3.234	2.934	2.642	2.540	2.422	2.410	2.505	2.715
Czechoslovakia	0	0	0	0	0	0	0	0	0	0	0	0
Denmark	3.971	4.341	4.187	4.348	4.088	4.353	4.057	4.184	3.837	3.669	3.630	3.871
Estonia	332	364	493	483	418	401	426	498	514	551	599	644
European Union	0	0	0	0	0	0	0	0	0	0	0	0
Finland	3.430	3.492	3.290	3.547	3.723	3.641	3.699	3.744	3.768	3.574	3.655	3.669
France	47.921	48.142	48.124	47.774	51.308	48.876	47.423	46.694	46.392	47.199	48.490	50.370
Germany	34.533	39.879	39.940	40.885	42.433	42.536	41.674	42.865	41.280	41.329	42.039	43.863
Greece	7.785	8.094	8.088	8.991	9.427	7.244	5.832	5.159	4.817	4.778	5.067	5.278
Hungary	1.684	1.509	1.537	1.428	1.273	1.142	1.158	1.102	1.042	1.026	1.155	1.319
Ireland	1.219	1.209	1.217	1.261	1.245	1.186	1.125	1.065	1.059	1.055	1.058	1.066
Italy	33.665	32.575	31.645	32.955	31.875	30.965	30.324	28.030	26.957	24.885	23.829	26.994
Latvia	453	569	621	608	386	292	303	278	299	310	354	510
Lithuania	496	549	599	618	466	389	375	376	389	468	623	835
Luxembourg	263	257	267	199	197	249	215	209	217	233	274	259
Malta	62	50	50	51	56	57	51	48	49	52	56	64
Poland	6.988	7.428	8.391	7.632	8.051	8.435	8.553	8.628	8.558	9.521	11.330	10.703
Portugal	3.498	3.375	3.169	3.240	3.467	3.396	3.220	2.822	2.922	2.699	2.829	3.390
Romania	2.518	2.595	2.489	2.743	2.332	2.148	2.222	2.162	2.326	2.542	2.933	3.094
Slovakia	1.405	1.425	1.441	1.477	1.412	1.236	1.060	1.061	961	992	1.176	1.206
Slovenia	617	706	711	753	758	755	609	524	465	446	442	497
Spain	18.796	19.412	20.133	20.022	19.221	19.346	17.847	18.049	15.746	15.723	16.713	15.497
Sweden	5.409	5.325	5.464	4.860	4.766	5.158	4.850	4.951	4.980	5.276	5.333	5.403
United Kingdom	63.415	63.706	65.440	68.305	69.399	68.233	65.926	64.096	61.752	60.648	58.317	58.113
TOTALE	253.599	259.649	263.011	267.862	271.165	264.220	254.416	249.686	241.077	239.687	242.425	249.571

Spesa Militare 1994 - 2023							
Valori assoluti in M-USD							
	2017	2018	2019	2020	2021	2022	2023
Austria	3.445	3.467	3.545	3.953	4.051	3.613	3.981
Belgium	4.842	4.948	5.059	5.509	6.082	6.890	7.245
Bulgaria	867	1.070	2.456	1.230	1.308	1.437	1.721
Croatia	994	971	1.054	1.029	1.340	1.282	1.291
Cyprus	376	444	481	495	522	533	506
Czechia	2.712	3.198	3.523	3.864	4.207	4.005	4.329
Czechoslovakia	0	0	0	0	0	0	0
Denmark	3.949	4.517	4.661	4.957	5.049	5.475	7.625
Estonia	663	697	744	828	795	818	1.053
European Union	0	0	0	0	0	1.283	924
Finland	3.606	3.711	3.750	3.908	3.650	4.446	6.847
France	51.033	49.774	50.596	52.054	53.012	53.639	57.125
Germany	45.121	46.366	50.861	54.192	53.716	56.153	61.187
Greece	5.274	5.637	5.543	5.912	8.094	8.745	7.228
Hungary	1.665	1.508	2.128	2.757	2.249	3.257	3.885
Ireland	1.072	1.095	1.150	1.165	1.216	1.164	1.175
Italy	27.770	28.047	27.281	33.492	34.867	34.692	32.635
Latvia	579	789	789	830	859	856	926
Lithuania	1.015	1.222	1.303	1.358	1.391	1.734	1.924
Luxembourg	344	354	394	428	381	510	625
Malta	67	66	82	86	83	78	104
Poland	10.945	12.397	12.605	14.426	15.154	15.341	26.779
Portugal	2.821	3.169	3.384	3.293	3.723	3.567	3.904
Romania	4.198	4.669	5.111	5.467	5.348	5.188	4.945
Slovakia	1.227	1.406	2.008	2.197	2.071	2.086	2.337
Slovenia	509	532	597	581	738	775	823
Spain	17.151	17.814	17.986	17.974	18.841	20.307	22.293
Sweden	5.403	5.582	6.075	6.322	6.969	7.722	8.620
United Kingdom	58.220	58.658	61.094	62.065	63.008	64.082	69.153
TOTALE	255.867	262.106	274.260	290.370	298.724	309.679	341.189

Quaderno *AFORISMA*

Numero 10

Settembre 2024

Codice ISSN 2724 - 5687

Registrato con il n. 1 del 2024 del Registro della Stampa del Tribunale di Lecce

QUADERNO AFORISMA

Registrato con il n. 1 del 2024 del Registro della Stampa del
Tribunale di Lecce
Registrato come periodico telematico con ISSN 2724-5687

Edito da AFORISMA School of Future

Iscritta al registro degli operatori di comunicazione e postali
con Provvedimento CO.RE.COM. della Regione Puglia Proto-
collo 20240001799 del 29/01/2024

Direttore responsabile Andrea Salvati

(Registro Speciale O.d.G. Puglia)

Co-direttore **Elisabetta Salvati**

Comitato di redazione: **Davide Stasi, Antonella Ricciardelli,
Deborah De Nigris, Francesco Anglana, Olga Biasi.**

OSSERVATORIO ECONOMICO

Direzione: Andrea Salvati e Elisabetta Salvati

Responsabile studi: Davide Stasi.

Coordinamento e relazioni esterne Andrea Salvati;

Collaboratori a ricerche e analisi: Elisabetta Salvati, Antonella
Ricciardelli, Deborah De Nigris, Olga Biasi.

Editing, grafica e stampa: Eleonora Stomeo

Tutti i diritti riservati.

È consentita la riproduzione a fini didattici e
non commerciali, a condizione che venga citata la fonte

AFORISMA School of Future

via Umbria, 19 - 73100 Lecce - C.F. e P.I. 03118040751

telefono +39 0832 217879

e-mail info@aforisma.org - pec aforisma@pec.it

aforisma.org





AFORISMA

Osservatorio Economico